



نئی نسل کی تعمیر: بچوں میں نماز کی اہمیت اور عادت کو پروان چڑھانے کا عملی رہنما

Bachchon ko Namaaz ka Paband Kaise Banaayein?

# بچوں کو نماز کا پابند کسے بنائیں؟



Urdu & Roman English

- 75 Ideas 75 آئیڈیاز
- Wazu وضو
- Namaaz نماز
- Masjid ke mukammal Aadaab مسجد کے مکمل آداب



Shaikh Nooruddin Umeri  
M.A., Mphil in Arabic









نئی نسل کی تعمیر: بچوں میں نماز کی اہمیت اور عادت کو پروان چڑھانے کا عملی رہنما

Bachchon ko Namaaz ka Paband Kaise Banaayein?

# بچوں کو نماز کا پابند کسے بنائیں؟



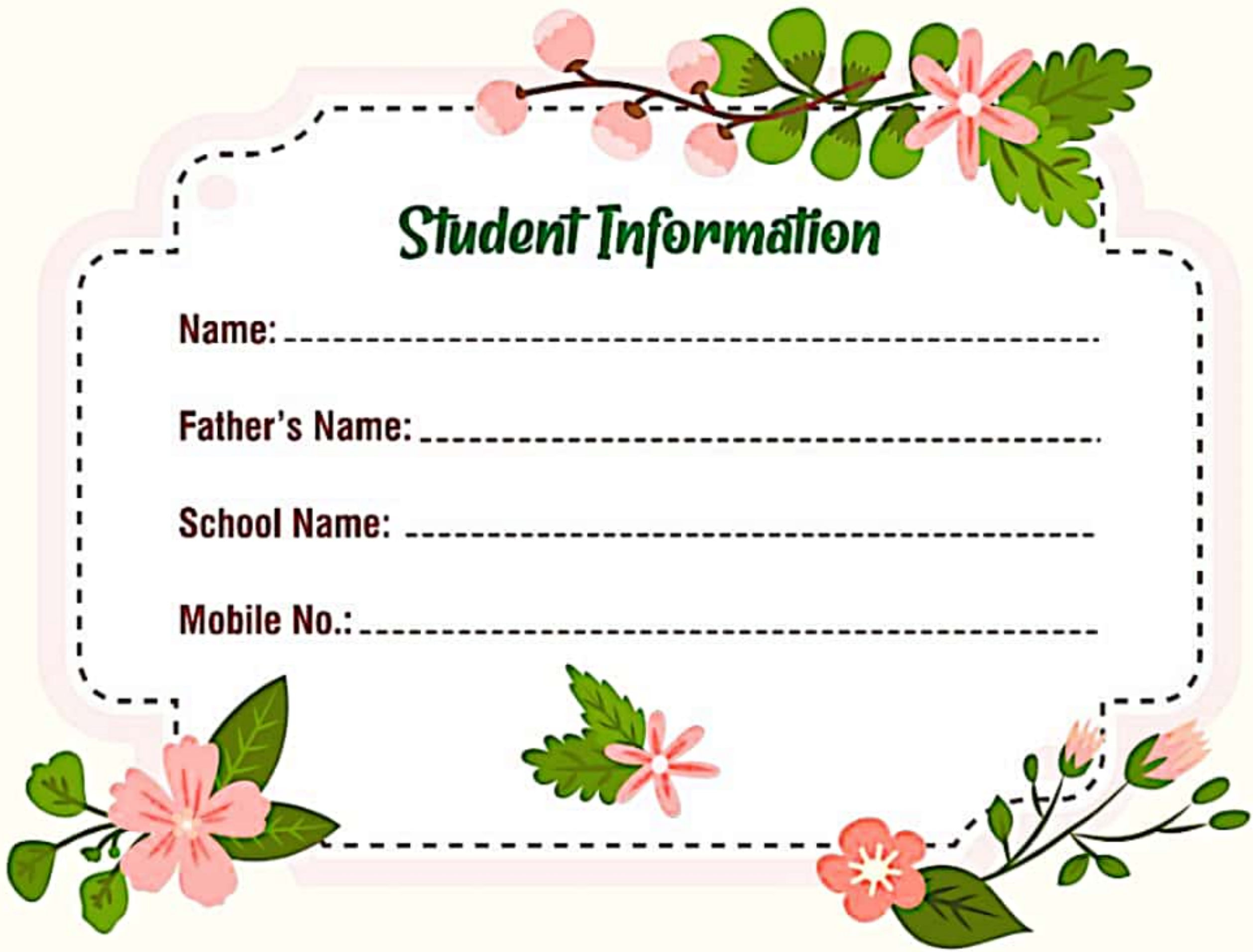

Urdu & Roman English

- 75 Ideas 75 آئیڈیاز
- Wazu وضو
- Namaaz نماز
- Masjid ke mukammal Aadaab مسجد کے مکمل آداب



Shaikh Nooruddin Umeri  
M.A., Mphil in Arabic



The form is framed by a light pink border with a dashed inner line. It is decorated with several floral elements: a branch with pink buds and green leaves at the top; a large pink flower with green leaves at the bottom left; a smaller pink flower with green leaves at the bottom center; and a branch with pink buds and green leaves at the bottom right.

**Student Information**

**Name:** \_\_\_\_\_

**Father's Name:** \_\_\_\_\_

**School Name:** \_\_\_\_\_

**Mobile No.:** \_\_\_\_\_







**Author:**

**Shaikh Nooruddin Umeri**

M.A., MPhil in Arabic (+91-93911 38391)

Director - Ocean The ABM School, Hyd.

**Design By: Syed Zabi Uddin Quadri**

(Suffah Graphics. +91-89513 73323)

**Publisher: Tarbiyah Books For Children**

(Hyderabad, T.S)

**Price : Rs. 180 /-**

**Published in, January, 2025.**

**Distributor, Ar Rahman Enterprises**

(+91-9000011970, +91-9700811695)

All rights reserved under the Copyright Act. No part of this book may be reproduced and stored in any form or by any means, electronic or mechanical, including photocopying, without a prior written permission of the publisher.





## مقدمہ

اسلام کی پانچ بنیادی ارکان میں سے ایک اہم رکن، نماز، نہ صرف مسلمان کی روحانی حیات کا مرکز ہے بلکہ ان کی روزمرہ زندگی میں نظم و ضبط اور اخلاقی تربیت کی بنیاد بھی فراہم کرتی ہے۔ یہ کتاب والدین اور سرپرستوں کے لیے ایک رہنما ہے، جس کا مقصد بچوں کو نماز کی اہمیت اور پابندی کے ساتھ اس کی ادائیگی کی تربیت دینا ہے۔

### والدین کے لیے رہنمائی

بچوں کو عبادت کی طرف راغب کرنا والدین کی اہم ذمہ داریوں میں سے ایک ہے۔ ابتدائی عمر میں بچوں کو نماز اور وضو کی تعلیم دینا ان کی زندگی کے لیے ایک مضبوط بنیاد فراہم کرتا ہے۔

بچوں میں نماز کی محبت پیدا کرنے کے مشورے۔

وضو اور نماز کی تعلیم کو کھیل اور روزمرہ معمولات کا حصہ بنانا۔

مساجد میں بچوں کے لیے احترام اور آداب سکھانے کے نکات۔

والدین کو خود نماز کا عملی نمونہ پیش کرنے کی ضرورت ہے، تاکہ بچے ان کے عمل سے متاثر ہوں اور عبادت کو اپنی زندگی کا لازمی حصہ بنائیں۔ یہ کتاب نہ صرف والدین اور معلمین کے لیے ایک عملی رہنما ہے بلکہ بچوں کے لیے ایک مضبوط روحانی اور اخلاقی بنیاد فراہم کرنے کی کوشش بھی ہے۔ ہماری امید ہے کہ اس کے نتیجے میں ایسے بچے پروان چڑھیں گے جو اپنے ایمان، اخلاق، اور زندگی کے نظم و ضبط میں نمایاں ہوں گے۔ نماز، وضو، اور مساجد کی تعلیمات کے ذریعے ان کے دلوں میں اللہ کی محبت پیدا ہوگی اور وہ کامیاب زندگی گزار سکیں گے۔

والسلام

نورالدین عمری ایم اے، ایم فل



بچوں کو  
نماز کا پابند  
بنانے کے اہم ٹپس





1 اپنے بچوں کو نمازی بنانے کی فکر اپنی شادی سے پہلے کریں اور ایسا اسی وقت ممکن ہو گا جب آپ کا انتخاب نیک بیوی یا نیک شوہر ہو۔

1 Apne bachchon ko namaazi banaane ki fikr apni shadi se pehle kare aur aisa usi waqt mumkin hoga jab aap ka intikhaab nek biwi ya nek shohar ho.

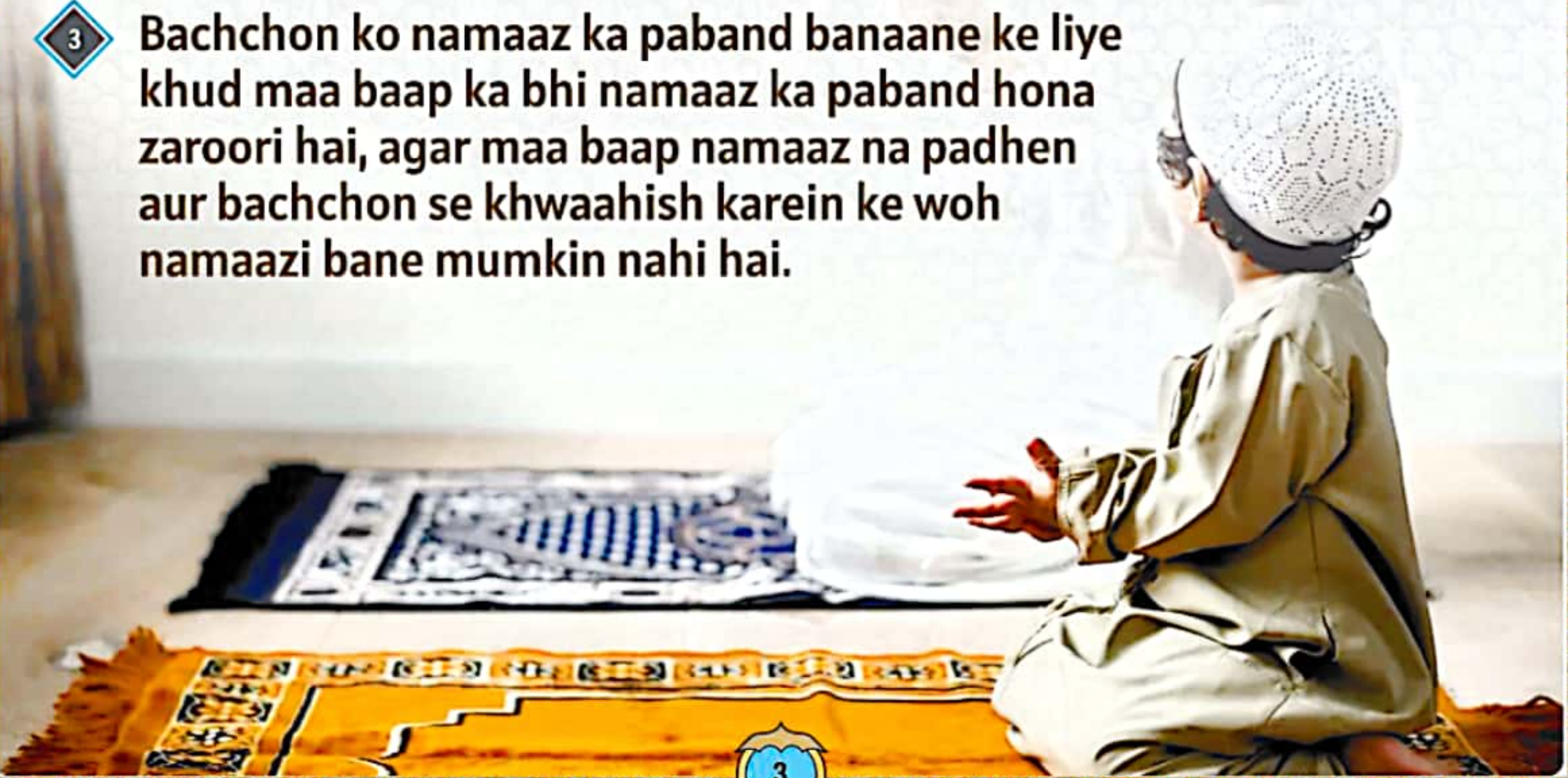


2 بچوں کو نماز کا پابند بنانے کے لئے سب سے پہلے ماں باپ کا مخلص ہونا ضروری ہے، جس قدر مخلص ہوں گے اسی قدر راستہ آسان ہوتا جائیگا۔

2 Bachchon ko namaaz ka paband banaane ke liye sab se pehle maa baap ka mukhlis hona zaroori hai, jis qadar mukhlis honge usi qadar raasta aasaan hota jaayega.

3 بچوں کو نماز کا پابند بنانے کے لئے خود ماں باپ کا بھی نماز کا پابند ہونا ضروری ہے، اگر ماں باپ نماز نہ پڑھیں اور بچوں سے خواہش کریں کہ وہ نمازی بنیں ممکن نہیں ہے۔

3 Bachchon ko namaaz ka paband banaane ke liye khud maa baap ka bhi namaaz ka paband hona zaroori hai, agar maa baap namaaz na padhen aur bachchon se khwaahish karein ke woh namaazi bane mumkin nahi hai.





4 اپنے بچوں کے ساتھ پڑوس کے بچوں کو بھی مسجد لے جائیں۔ اس سے بچوں میں نماز کے لئے دوستی ہوگی۔  
اکثر بچوں کو دوستوں کے ساتھ مسجد جانا پسند ہوتا ہے۔

4 Apne bachchon ke saath pados ke bachchon ko bhi masjid le jaayein. Iss se bachchon mein namaaz ke liye dosti hogi. Aksar bachchon ko doston ke saath masjid jaana pasand hota hai.



5 اگر والد گھر سے دور رہتے ہوں تو بار بار نماز کا سوال کرتے رہیں۔ کیوں کہ جن بچوں کے والد گھر سے دور رہتے ہیں ان بچوں کے بگڑنے کے امکانات زیادہ ہیں۔ اس لئے واٹس ایپ پر بار بار جائزہ لیتے رہیں۔

5 Agar waalid ghar se door rehte hain to baar-baar namaaz ka sawaal karte rahiye. Kyun ke jo bachchon ke waalid ghar se door rehte hain un bachchon ke bigadne ke imkaanat zyaada hain. Is liye WhatsApp par baar-baar jaiza lete rahiye.

6 نماز کے معاملے میں نہ حد سے زیادہ سختی کریں نہ حد سے زیادہ نرمی کریں بلکہ درمیانی اصول اپنائیں۔

6 Namaaz ke maamle mein na had se zyaada sakhti karein, na had se zyaada narmi karein, balke darmiyaani asool apnaaiye.

7 بچوں سے کہتے رہیں بیٹا آپ اکیڈمک میں کتنے بھی اچھے ہوں گے اگر بے نمازی ہو تو کسی کام کے نہیں۔

7 Bachchon se kehte rahiye, Beta, aap academic mein kitne bhi achche hon, agar be-namaazi hota to kisi kaam ke nahi.





اپنے بچوں کو ایسی ڈیزائن والی پرکشش کتابیں خرید کر دیں جن میں نماز کا طریقہ ہو۔

8 Apne bachchon ko aisi design waali purkashish kitaaben khareed kar dein jin mein namaaz ka tareeqa ho.

9 نماز کی عادت ڈالتے ہوئے حوصلہ افزائی کے طور پر اپنے بچوں کو محبت سے سینے سے لگانا، بوسہ دینا، کندھا تھپتھپانا، پیار سے پیٹھ پر ہاتھ پھیرنا، پیار سے چمٹالینا، ہزاروں تحائف سے بہتر ہوتا ہے۔

9 Namaaz ki aadat daalte huwe hosla-afzaai ke taur par apne bachchon ko mohabbat se seene se lagaana, boosa dena, kandha thap-thapaana, pyaar se peeth par haath pherna, pyaar se chumta lena, hazaaron tahaif se behtar hota hai.



10 اگر آپ کے بچے نماز کے لئے اٹھانے پر بھی نہیں اٹھتے پریشان نہ ہوں بلکہ

● پیار سے بات کریں۔

● بچے کی پیٹھ تھپتھپائیں اور سر کو سہلائیں۔

● اس کے باوجود بھی نہ اٹھے تو اس وقت چھوڑ دیں پھر چار پانچ منٹ بعد دوبارہ جگائیں اسی طرح تھوڑی تھوڑی دیر کے بعد کوشش کرتے رہیں۔

● پنکھا، اے سی بند کر دیں۔

● کمرے میں لائٹ جلا دیں۔

● بوقت ضرورت چہرے پر پانی چھڑکیں۔

● بچے کو اٹھاتے ہوئے دعائیں مثلاً: اٹھ جاؤ اللہ تمہارا سینہ نور سے بھر دے وغیرہ۔

● جنت کی لالچ اور جہنم سے خوف دلائیں اور بچے کو بتائیں کہ "نماز قبر میں نور کا باعث ہوگی" "اٹھ جاؤ جنت اور جہنم صرف دو ہی ٹھکانا ہے"۔

● کسبل یا لحاف کھینچ لیں اور بچے کو آواز دیتے ہوئے پیار سے ہلائیں۔

● بچے کے لئے اذان والی الارم گھڑی لا کر دیں۔







**10** Agar aap ke bachche namaaz ke liye uthaane par bhi nahi uthaate to pareshaan na hon, balke:

- Pyaar se baat karein.
- Bachche ki peeth thap-thapaayein aur sar ko sehlaayein.
- Us ke bawajood bhi na uthe to us waqt chhor dein, phir chaar paanch minute baad dubaara jagaayein, isi tarah thodi thodi der ke baad koshish karte rahen.
- Fan, AC band kar dein.
- Kamre (room) mein light jalaa dein.
- Waqt zaroorat chahre par paani chidkaayein.
- Bachche ko uthte huwe dua dein, maslan: "Uth jao, Allah tumhaara seena noor se bhar de" aur doosre wazaaf.
- Jannat ki lalach aur Jahannam se khauf dilaayein aur bachche ko bataayein ke "Namaaz qabar mein noor ka baais hogi" "Uth jao, jannat aur jahannam sirf do hee thikaana hai".
- Qambal ya lehaaf kheench lein aur bachche ko awaaz dete huwe pyaar se hilaayein.

**Bachche ke liye Azaan waali alarm watch laakar dein.**



**11** جو بچہ پہلے اٹھے اور پہلے نماز ادا کرے اس کے لئے خاص انعام مقرر کریں۔

**11** Jo bachcha pehle uthe aur pehle namaaz adaa kare, us ke liye khaas inaaam mukarrar karein.

**12** ماں کے بالمقابل باپ کی ہیبت بچوں کے دل میں زیادہ ہوتی ہے، لہذا جب آپ گھر میں موجود ہوں تو آپ خود بچوں کو نماز کے لئے کہیں ساری ذمہ داری ماں پر نہ ڈال دیں۔

**12** Maa ke bal-muqaabil baap ki hibaat bachchon ke dil mein zyaada hoti hai, lehaaza jab aap ghar mein maujood hon to aap khud bachchon ko namaaz ke liye kahein saari zimmedaari maa par na daal dein.



13 والدین کو چاہئے کہ بچوں کو نماز کی تربیت میں ایک دوسرے پر منحصر نہ ہو جائیں کیونکہ یہ ماں باپ دونوں کی ذمہ داری ہے اور بروز قیامت ہر ایک اپنی ذمہ داری کے بارے میں سوال کیا جائے گا دوسرے کی نہیں چنانچہ قیامت کے دن جواب دینے کی تیاری کر لیں۔

13 Waalidain ko chahiye ke bachchon ko namaaz ki tarbiyat mein ek doosre par munhasar na ho jaayein, kyun ke yeh maan baap dono ki zimmedari hai aur qayamat ke roz har ek apni zimmedaari ke baare mein sawaal kiya jaayega, doosre ki nahi. Isliye qayamat ke din jawaab dene ki tayyaari kar lein.

14 بچوں کو نماز کا پابند بنانے کے لئے شروع میں چاہئے کہ ہر فرض نماز کے بعد فوراً کچھ نہ کچھ انعام دیا جائے، چاہے چاکلیٹ وغیرہ ہی کیوں نہ ہو۔

14 Bachchon ko namaaz ka paband banaane ke liye shuroo mein chahiye ke har farz namaaz ke baad fauran kuch na kuch inaaam diya jaaye, chahe chocolate waghera hee kyun na ho.



15 کچھ دن کے بعد انعام دن میں ایک بار اکٹھا پانچوں وقت کی نماز پڑھنے پر دیا جائے۔

15 Kuch din ke baad inaaam den mein ek baar ikattha paanch waqt ki namaaz parhne par diya jaaye.

16 جب آپ کا بچہ بذات خود نماز کی پابندی شروع کر دے تو انعام ہفتہ واری پھر ماہانہ جیسا آپ مناسب سمجھیں دیں۔ یاد رہے کہ انعام دینے میں اعتدال برتا جائے اور بچوں کو ذہن نشین کرایا جائے کہ نماز قائم کرنا اللہ کا حکم ہے۔

16 Jab aap ka bachcha bazaate khud namaaz ki pabandi shuroo kar de, to inaaam haftawari phir mahaana jaisa aap munaasib samjhein dein. Yaad rahe ke inaaam dene mein i'tidaal barta jaaye aur bachchon ko zehan-nashen karaaya jaaye ke namaaz qayam karna Allah ka hukm hai.



17 نماز کی پابندی کرنے پر دادا، ماموں، چچا وغیرہ رشتہ داروں اور ہم عمر بچوں کے سامنے بچے کی تعریف کریں اس سے نماز اور عمل صالح میں اس کی رغبت بڑھے گی۔

17 Namaaz ki pabandi karne par daada, maamo, chacha waghera rishtedaaron aur ham umar bachchon ke saamne bachche ki tareef karein. Is se namaaz aur amal saleh mein us ki raghbat barh jaayegi.



18 والدین اپنے بچوں کے ساتھ کتنے ہی نرم کیوں ناہوں لیکن جب نماز کا حکم دے رہے ہوں تو ان کی ہیبت بچوں پر قائم ہونی چاہئے، اور بچوں میں نماز کے تعلق سے کاہلی دیکھیں تو والدین کا چہرہ اللہ کی رضا کے لئے غصہ سے لال ہو جانا چاہئے۔

18 Waalidain apne bachchon ke saath kitne

hi narm kyun na hon, lekin jab namaaz ka hukm de rahe hon to unki hibaat bachchon par qaaim honi chaahiye, aur bachchon mein namaaz ke ta'lluq se kaahili dekhein to waalidain ka chehra Allah ki raza ke liye gussa se laal ho-jaana chahiye.

19 بچوں کے لئے وضو اور نماز کی تعلیم سے متعلق جاذب و دلکش کتابیں اور ویڈیوز کا انتظام کریں۔

19 Bachchon ke liye wazu aur namaaz ki taaleem se mutalliq jaazib-o-dilkash kitaaben aur videos ka intizaam karein.

20 مناسب انعام رکھ کر بچوں کے ساتھ مسجد میں نماز کی پابندی کا مسابقہ منعقد کریں۔

20 Munaasib inaaam rakh kar pados ke bachchon ke saath masjid mein namaaz ki pabandi ka musabqah munqidh karein.





والدین کو چاہئے کہ خود نماز کی پابندی کر کے اپنی اولاد کے لئے آئیڈیل بنیں۔

21

21

**Waalidain ko chaahiye ke khud namaaz ki pabandi karke apni aulad ke liye ideal banain.**

نماز کی پابندی کرنے والے کو ایک خاص مقام دیں، جیسے مشورہ کرنا، اپنے ساتھ رکھنا یا کچھ ایسے اختیارات دیں تاکہ وہ بے نمازیوں سے منفرد رہے۔

22

22

**Namaaz ki pabandi karne waale ko ek khaas muqaam dein, jaise mashwara karna, apne saath rakhna ya kuch aise ikhtiyaraat dein taakeh woh be-namaaziyon se munfarid rahe.**



خاندانی اجتماعات (Family Gathering) کے موقع پر چھوٹے بڑے سب کو اکٹھا کر کے باجماعت نماز ادا کیا

23

23

**Khan-daani ijtima'at (family gatherings) ke mauqe par chhote-bade sab ko ikattha karke ba-jama'at namaaz adaa kiya karein.**

جب بھی آپ فرض نماز ادا کرنے کا ارادہ کریں اپنے بچوں سے بھی اسی وقت ادا کرنے کے لئے کہیں تاکہ بچے ایک ساتھ اکٹھا ہو سکیں۔

24



24

**Jab bhi aap farz namaaz adaa karne ka irada karein, apne bachchon se bhi usi waqt adaa karne ke liye kahein taakeh bachche ek saath ikattha ho sakein.**





اپنے بچوں سے کہیں کہ: نماز تمہیں غیر مسلموں سے ممتاز کرتی ہے۔ نماز ہی سے مسلم اور غیر مسلم کا فرق ہوتا ہے۔

25

25 Apne bachchon se kahein: "Namaaz tumhein ghair-Muslimo se mumeetaz karti hai. Namaaz hi se Muslim aur ghair-Muslim ka farq hota hai.

بغیر کسی کے کہے اگر آپ کا بچہ نماز پڑھنا شروع کر دے تو اللہ کا اور اس بچے کا شکر یہ ادا کریں۔

26

26 Agar aapka bachcha baghair kisi ke kehne se namaaz parhna shuroo kare, to Allah ka aur us bachche ka shukriya adaa karein.

اپنے بچوں پر نماز کے لئے اتنی ہی

محنت کیجئے جتنی پڑھائی کے لئے کرتے ہیں بلکہ

نماز کے لئے کچھ زیادہ ہی محنت کیجئے۔

27 Apne bachchon par namaaz ke liye utni hi mehnat ki jaaye jitni padhaai ke liye ki jaati hai, balke namaaz ke liye thoda zyaada mehnat bhi ki jaaye.



اگر گھر کرائے پر لینا ہو تو مسجد کے قریب لیں۔

28

28 Agar ghar kiraaye par lena ho to masjid ke qareeb lein.

اگر گھر خریدنا ہو تو مسجد کے قریب خریدیں۔

29

29 Agar ghar khareedna ho to masjid ke qareeb khareeden.





30 مسجد میں ہونے والے پروگرامس میں اپنے ساتھ بچوں کو لے جائیں۔

30 Masjid mein hone waale programs mein apne saath bachchon ko le jaayein.

31 مغرب اور عشا کی نماز کے لئے اپنے ساتھ بچوں کو لے جائیں۔

31 Maghrib aur Isha ki namaaz ke liye apne saath bachchon ko le jaayein.

32 دس روپے دے کر بچوں سے صابن خریدنے  
نکڑے کر کے مسجد کے وضو 3 لگائیں۔ صابن کے  
خانے میں رکھنے لگائیں۔

32 Das (10) rupee de kar bachchon se sabun (soap) khareedne lagain. Sabun (soap) ke teen tukde kar ke masjid ke wuzu khaane mein rakhne lagain.



33 بچوں سے کہیں کہ جب تک لوگ صابن سے ہاتھ دھوتے رہیں گے ان کا اجر ملتا رہے گا۔

33 Bachchon se kahein ke jab tak log sabun (soap) se haath dhote rahenge, unka ajr milta rahega.

34 بچوں سے کہیں کہ آپ کے محلے کی مسجد میں  
کتنے صف ہیں گن کر آئیں۔

34 Bachchon se kahein ke aapke mohalle ki masjid mein kitne saff hain gin kar aayen.





35 بچوں کو فجر کی نماز میں کتنے لوگ مسجد آتے ہیں گننے لگائیں۔

35 Bachchon ko Fajr ki namaaz mein kitne log masjid aate hain ginne lagaayein.

36 جمعہ کے دن اپنے ساتھ لے جائیں دس روپے مسجد کے صدقہ باکس میں ڈالنے کہیں۔

36 Jumu'ah ke din apne saath le-jaayen das rupee masjid ke sadaqah box mein daalne ke liye.



37 اگر مسجد میں صدقہ باکس نہ ہو تو مسجد کے باہر جو فقرا کھڑے ہوتے ہیں ان کو صدقہ کرنے کہیں۔

37 Agar masjid mein sadaqah box na ho to masjid ke bahar jo faqra khade hote hain unko sadaqah dene ke liye kahein.

38 مسجد کے امام صاحب سے ملاقات کرائیں۔

38 Masjid ke imaam Sahab se mulaqaat karaayein.

39 مسجد کے امام صاحب سے وقتاً فوقتاً بات کرائیں۔

39 Masjid ke imaam Sahab se waqta fa-waqta baat karaayein.

40 اپنے بچوں کو علمائے کرام سے ملاقات کرائیں ان کے فون نمبرات رکھنے کے لئے کہیں۔

40 Apne bachchon ko ulama-e-kiraam se mulaqaat karaayein. Unke phone numbers rakhne ke liye kahin.





41 اگر گھر میں کسی دن اچھا پکوان بنے تو ایک دن محلے کی مسجد کے موذن صاحب کو بچوں کے ذریعہ ٹفن بھیجیں۔ اس سے موذن صاحب اور بچوں کے درمیان اچھے تعلقات قائم ہوں گے۔

41 Agar ghar mein kisi din achcha pakwaan bane toh ek din mohalle ki masjid ke muazzin sahab ko bachchon ke zariye tiffin bhejen. Is se muazzin sahab aur bachchon ke darmiyaan achche taluqaat qaim honge.



42 اگر مسجد کو ماہانہ تعاون دیتے ہوں تو اپنے بچوں کے نام سے رسید بنائیں۔

42 Agar masjid ko mahaana taawoon dete hain to apne bachchon ke naam se rasheed banaayen.

43 بچوں کو مسجد میں اذان دینے لگائیں۔

43 Bachchon ko masjid mein Azaan dene lagaayen.

44 مسجد میں مکتب چلتا ہو تو اپنے بچوں کو شریک کرائیں۔

44 Masjid mein maktab chalta hota toh apne bachchon ko shareek karaayen.

45 مکتب کے بچوں کو اپنے بچے کے ذریعہ کبھی کبھی چاکلیٹ تقسیم کرائیں۔ اور بچوں سے کہیں کہ یہ آپ کے بیٹے یا بیٹی کی طرف سے تحفہ ہے۔

45 Maktab ke bachchon ko apne bachche ke zariye kabhi-kabhi chocolate taqseem karaayen. Aur bachchon se kahen ke yeh aap ke bete ya beti ki taraf se tohfa hai.





46 گھروں میں بچوں کو امام بنا کر نماز ادا کریں۔

46 Gharo mein bachchon ko imaam bana kar namaaz adaa karein.

47 اگر اچھی آواز سے پڑھائیں تو ان کی تعریف کریں اور انعام بھی دیں۔

47 Agar achchi awaaz se padhaayein to unki taareef karein aur inaaam bhi dein.



48 گھر میں نماز کے لئے ایک خاص جگہ بنائیں۔

48 Ghar mein namaaz ke liye ek khaas jagah banaayein.

49 گھر کے دیوار پر نماز کے ٹائم ٹیبل لٹکائیں۔

49 Ghar ke deewar par namaaz ke Time Table latkaayein.

50 اگر گھر میں جگہ ہو تو ایک مقام خاص کر دیں اور ہمیشہ جائے نماز بچھا کر رکھیں۔

50 Agar ghar mein jagah hoti hai to ek mawaqay khaas kardain aur hamesha jaye namaz bichha kar rakhein.

51 ایسی گھڑی لگائیں جو وقت ہونے پر اذان دے۔

51 Aisi ghari (clock) lagaayen jo waqt hone par Azaan de.

52 گھروں میں والدہ ہال میں جائے نماز بچھا کر بلند آواز سے نماز ادا کرے۔

52 Gharon mein waalida hall mein jaaye namaaz bichakar buland awaaz se namaaz adaa kare.





53 بچوں کے لئے چھوٹے چھوٹے نماز تحفہ دیں۔

53 Bachchon ke liye chhote-chhote jaanimaaz tuhfa dein.

54 اگر بچے نماز پڑھائیں تو ان کی نماز ریکارڈ کر کے انہیں بتائیں۔

54 Agar bachche namaaz parhayein to unki namaaz record karke unhein bataayein.



55 یوٹیوب پر چھوٹے چھوٹے بچے امامت کرتے ہیں ان کو بتائیں۔

55 YouTube par chhote-chhote bachche imaamat karte hain unko bataayein.

56 اپنے گھر میں نماز کا ایک چارٹ لٹکائیں، جس میں ہر نماز کے بعد نشان Tick لگایا جائے۔

56 Apne ghar mein namaaz ka ek chart latkaayein, jis mein har namaaz ke baad nishaan (tick) lagaaya jaaye.

57 بچوں کو نماز کی دعائیں یاد دلانیں۔ مسائل بھی سمجھائیں۔ کیوں کہ کسی چیز کا علم نہ تو اس کا شوق پیدا کرنا مشکل ہے۔

57 Bachchon ko namaaz ki duayein yaad dilaayein. Masaa'il bhi samjhaayein. Kyun ki kisi cheez ka ilm na ho toh uska shauq paida karna mushkil hai.



58 آپ کے دل میں بچوں کی اللہ کے لئے حقیقی محبت ہونی چاہئے، ایسی محبت جو آپ کو اس بات پر اکسائے کہ آپ انہیں جنت کا راستہ دکھلائیں اور ہاتھ پکڑ کر جنت کی طرف لے جائیں اور جہنم سے انہیں بچائیں۔

58 Aap ke dil mein bachchon ki Allah ke liye haqeeqi mohabbat honi chaahiye, aisi mohabbat jo aap ko iss baat par aksaaye ke aap unhein Jannat ka raasta dikhlaayein aur haath pakar-kar Jannat ki taraf le jaayein aur Jahannam se unhein bachaayein.



59 اللہ پر بھروسہ اور حسن ظن رکھیں کہ آپ نے جس کار خیر کی ابتدا کی ہے اسے وہ ضرور پورا کرے گا، اور آپ کو آپ کے مقصد میں کامیاب کرے گا اور آپ کی اولاد کو صالح بنادے گا۔

59 Allah par bharosa aur husn-e-zan rakhein ke aap ne jis kaar-e-khair ki ibtedaa ki hai, usey woh zaroor poora karega, aur aap ko aap ke maqsad mein kamiyaab karega aur aap ki aulaad ko saleh bana dega.

60 صرف پانچ سال محنت کر لیں پھر پوری زندگی آرام کریں، اور قابل مبارکباد ہیں وہ والدین جو اپنے بچوں کو کم عمری میں نماز کا پابند بنادیں، خاص کر بڑے بچے کو۔

60 Sirf paanch saal mehnat kar lein phir poori zindagi aaram karein, aur qaabil mubarakbaad hain woh waalidain jo apne bachchon ko kam umri mein namaaz ka paband bana dein, khaas kar bade bachche ko.

61 اپنے بچوں کو چھوٹی چھوٹی سورتیں یاد کرائیں اور ان کا معنی مطلب بھی سمجھائیں تاکہ وہ اسے یاد کر کے نماز ادا کریں۔

61 Apne bachchon ko chhoti chhoti suratein yaad karaayein aur unka matlab bhi samjhaayen taake woh usey yaad karke namaaz adaa karein.

62 وقت پر نماز پڑھنے میں آپ اپنے بچے کی مدد کریں۔

62 Waqt par namaaz padhne mein aap apne bachche ki madad karein.

63 دوپہر کا کھانا ظہر یا عصر کے وقت بالکل نہ کھائیں۔

63 Dopaher ka khana zohar ya asr ke waqt bilkul na khaayein.



64 شام کا کھانا عشاء کے وقت نہ کھائیں بلکہ نماز سے پہلے یا بعد میں کھائیں۔

64 Shaam ka khaana isha ke waqt na khaayein, balke namaaz se pehle ya baad mein khaayein.

65 جب آپ کا بچہ گھر سے باہر ہو، بیمار ہو، سفر میں ہو، کسی سے ملنے گیا ہو، امتحانات کے دن ہوں، چھٹی یا شب بیداری کے دن ہوں، یا کسی رشتہ دار کے پاس سویا ہو تو بھی نماز کے معاملہ میں سستی نہ کریں۔

65 Jab aap ka bachcha ghar se baher ho, bimaar ho, safar mein ho kisi se milne gaya ho, imtehanaat ke din hon, chhuti ya shabe bidari ke din hon, ya kisi rishtedaar ke paas soya ho to bhi namaaz ke maamle mein susti na karein.

66 نماز کا وقت ہونے سے بیس منٹ پہلے اپنے بچوں کو نماز کی تیاری کے لئے کہیں تاکہ آپ کے بچے تکبیر اولیٰ پانے کے عادی ہو جائیں، اور ایک دو رکعت نماز چھوٹنا بھی انہیں گوارا نہ ہو۔

66 Namaz ka waqt hone se bees (20) minutes pehle apne bachchon ko namaaz ki tayyaari ke liye kahen taake aap ke bachche takbeere oola paane ke aadi ho jaayein, aur ek do (2) rakaat namaaz chhutna bhi unhein gawaara na ho.





67 اللہ کی مدد کے بعد گھر کے ان تمام لوگوں کی مدد لیں جن پر نماز فرض ہے جیسے: دادا، دادی، چچا، چچی اور نوکر وغیرہ، تاکہ وہ لوگ بھی آپ کے بچوں کو نماز کا پابند بنانے میں آپ کی مدد کریں۔

67 Allah ki madad ke baad ghar ke un tamaam logon ki madad lein jin par namaaz farz hai jaise: daada, daadi, chaachaa, chaachi aur naukar waghera, taake woh log bhi aap ke bachchon ko namaaz ka paband banaane mein aap ki madad karein.

68 اپنے بچوں کو نماز اور دیگر عبادات جیسے قرآن کی تلاوت، صدقہ دینے اور عمرہ کرنے کی عادت ڈال کر بڑوں کی اطاعت کا انہیں عادی بنادیں۔

68 Apne bachchon ko namaaz aur digar ibaadat jaise Qur'an ki tilaawat, sadaqah dene aur umrah karne ki aadat daal kar baron ki itaat ka unhein aadi bana dein.

69 بڑے ہو کر کس طرح کی مسجد تعمیر کرنے والے ہیں اس کا ایک پلان یا خاکہ Draw کرنے لگائیں۔

69 Bade hokar kis tarah ki masjid tameer karne waale hain is ka ek plan ya khaka (design) draw karne lagain.



70 اپنے بچوں کو مسجد کی صاف صفائی کے کام لگائیں۔

70 Apne bachchon ko masjid ki saaf safaayi ke kaam lagaayein.

71 ہر سال اپنے محلے کی مسجد میں کچھ نہ کچھ اپنے بچوں کے نام سے اپنی حیثیت کے مطابق گفٹ کرتے رہیں۔

71 Har saal apne mahalle ki masjid mein kuch na kuch apne bachchon ke naam se apni haisiyat ke mutaabiq gift karte rahen.





72 جب کبھی کسی مسجد کی خریدی اراضی یا تعمیر مسجد کا اعلان ہو تو اپنے بچوں کے نام سے تعاون کرتے ہوئے بچوں کے نام سے رسید بنائیں۔

72 Jab kabhi kisi masjid ki kharidi arazi ya tameer masjid ka elaan hota hai toh apne bachon ke naam se taawoon karte huwe bachchon ke naam se raseed (receipt) banaayen.

73 مسجد کے صدقہ باکس میں بچوں کے ذریعہ کچھ پیسے ڈالتے رہیں۔

73 Masjid ke sadaqah box mein bachchon ke zariye kuch paise daalte rahen.

74 مساجد میں چالیس دن تک اقامت کے ساتھ نماز پڑھنے پر سائیکل وغیرہ کے انعامات کے مقابلے رکھیں۔

74 Masaajid mein 40 din tak iqamat ke saath namaaz parhne par cycle waghera ke inamaat ke muqable (compitations) rakhein.





اپنے بچوں کو مختلف اوقات میں ان آیات کو پڑھ کر سنایا کریں جن میں نماز کا حکم دیا گیا ہے:

75

Apne bachchon ko mukhtalif waqton mein un ayaat ko parh kar sunaaya karein jin mein namaaz ka hukm diya gaya hai.

وَأَقِيمُوا الصَّلَاةَ

سورة

اور نمازوں کو □□□□ □□□□

البقرة، 43

حَافِظُوا عَلَى الصَّلَوَاتِ وَالصَّلَاةِ الَّتِي تَلِيهَا وَتَقُومُوا لِرَبِّكُمْ

نمازوں کی حفاظت کرو، بالخصوص درمیان والی نماز کی اور اللہ تعالیٰ کے لئے باادب کھڑے رہا کرو۔ سورة البقرة، 238

قَدْ أَفْلَحَ مَنْ تَزَكَّى \* وَذَكَرَ اسْمَ رَبِّهِ فَصَلَّى

بیشک اس نے فلاح پالی جو پاک ہو گیا \* اور جس نے اپنے رب کا نام یاد رکھا اور نماز پڑھتا رہا۔ سورة اعلیٰ 14-15

وَأَقِيمُوا الصَّلَاةَ وَآتُوا الزَّكَاةَ وَارْكَعُوا مَعَ الرَّاكِعِينَ

اور نمازوں کو قائم کرو اور زکوٰۃ دو اور رکوع کرنے والوں کے ساتھ رکوع کرو۔ سورة البقرة، 43

يَا بَنِيَّ أَقِمِ الصَّلَاةَ وَأْمُرْ بِالْمَعْرُوفِ وَانْهَ عَنِ الْمُنْكَرِ وَأَصْبِرْ عَلَىٰ مَا أَصَابَكَ إِنَّ ذَٰلِكَ مِنْ عَزْمِ الْأُمُورِ

اے میرے پیارے بیٹے! تو نماز قائم رکھنا، اچھے کاموں کی نصیحت کرتے رہنا، برے کاموں سے منع کیا کرنا اور جو مصیبت تم پر آجائے صبر کرنا (یقین مانو) یہ بڑی ہمت کے کاموں میں سے ہے۔ سورة لقمان، 17

وَأَقِمِ الصَّلَاةَ طَرَفِي النَّهَارِ وَزُلْفًا مِنَ اللَّيْلِ إِنَّ الْحَسَنَاتِ يُذْهِبْنَ السَّيِّئَاتِ ذَٰلِكَ ذِكْرِي لِلذَّاكِرِينَ

دن کے دونوں سروں میں نماز قائم کر اور رات کی کئی ساعتوں میں بھی، یقیناً نیکیاں برائیوں کو دور کر دیتی ہیں۔ یہ نصیحت ہے نصیحت پکڑنے والوں کے لئے۔ سورة هود، 114

وَجَعَلَنِي مُبَارَكًا أَيْنَ مَا كُنْتُ وَأَوْصَانِي بِالصَّلَاةِ وَالزَّكَاةِ مَا دُمْتُ حَيًّا

اور اس نے مجھے بابرکت کیا ہے جہاں بھی میں رہوں، اور اس نے مجھے نماز اور زکوٰۃ کا حکم دیا ہے جب تک میں زندہ رہوں۔ سورة مریم، 31

فَوَيْلٌ لِلْمُصَلِّينَ \* الَّذِينَ هُمْ عَنْ صَلَاتِهِمْ سَاهُونَ

ان نمازیوں کے لئے افسوس (اور ویل نامی جہنم کی جگہ) ہے \* جو اپنی نماز سے غافل ہیں۔ سورة ان الماعون، 4-5



# پیری نماز





## وضو کے احکامات

س وضو کیا ہے؟

ج وضو ایک عبادت ہے جو نماز اور قرآن کو چھونے کے لئے پاکیزگی حاصل کرنے کے لئے کی جاتی ہے، اور یہ سنت نبوی ﷺ کے مطابق کیا جاتا ہے۔



س وضو کیوں کرنا چاہیے؟

ج اللہ تعالیٰ نے قرآن میں وضو کرنے کا حکم دیا ہے۔

يَا أَيُّهَا الَّذِينَ آمَنُوا إِذَا قُمْتُمْ إِلَى الصَّلَاةِ فَاغْسِلُوا

وُجُوهَكُمْ وَأَيْدِيَكُمْ إِلَى الْمَرَافِقِ... سورة المائدة: 6 (وضو نماز کی قبولیت کے لئے شرط ہے۔)

## وضو نماز کی قبولیت کے لئے شرط ہے۔

س وضو کن کن چیزوں سے ختم ہو جاتا ہے؟

ج وضو ان چیزوں سے ٹوٹ جاتا ہے۔

1 { ہو اخرج ہونا۔

2 { پیشاب یا پاخانہ کرنا۔

3 { نیند (جس میں مکمل سکون ہو)۔

4 { جن چیزوں سے غسل واجب ہوتا ہے۔

5 { بدن سے خون یا پیپ کا نکلنا، اگر یہ بہہ جائے۔





س وضو کرتے وقت کیا غلطیاں نہیں کرنی چاہئیں؟

ج 1 وضو کو جلدی جلدی نہ کریں۔

2 وضو کے ارکان چھوڑنا گناہ ہے، جیسے کسی عضو کو دھونا بھول جانا۔

3 پانی کا اسراف نہ کریں، کیونکہ نبی ﷺ نے فرمایا: پانی ضائع نہ کرو، چاہے تم بہتے ہوئے دریا کے

پاس وضو کر رہے ہو۔ ابن ماجہ



س وضو کے فرائض کیا ہیں؟

ج 1 چہرہ دھونا۔

2 دونوں ہاتھ کہنیوں تک دھونا۔

3 سر کا مسح کرنا۔

4 دونوں پاؤں ٹخنوں سمیت دھونا۔ یہ قرآن سے ثابت ہے: (سورہ المائدہ: 6)



س وضو میں مسنون عمل کیا ہیں؟

ج 1 وضو کے آغاز میں "بِسْمِ اللّٰهِ" کہنا۔

2 کلی کرنا اور ناک میں پانی ڈال کر صاف کرنا۔

3 ہر عضو کو تین بار دھونا۔

4 وضو کے آخر میں دعا پڑھنا:

"أَشْهَدُ أَنْ لَا إِلَهَ إِلَّا اللَّهُ وَحْدَهُ لَا شَرِيكَ لَهُ، وَأَشْهَدُ أَنَّ مُحَمَّدًا عَبْدُهُ وَرَسُولُهُ"

س وضو کا مقصد کیا ہے؟

ج وضو بندے کو اللہ کے قریب کرتا ہے اور اسے عبادت کے لئے پاکیزہ بناتا ہے۔





**س** وضو کرتے وقت کن باتوں کا خیال رکھنا چاہئے؟

**ج** {1} وضو کو سکون سے اور مکمل ترتیب سے کریں۔

{2} وضو کے دوران بات نہ کریں۔

{3} ہر عضو کو اچھی طرح دھوئیں تاکہ پانی تمام حصے کو پہنچے۔

**س** وضو کے بغیر کیا عبادات نہیں کی جاسکتیں؟

**ج** {1} نماز نہیں پڑھی جاسکتی۔

{2} قرآن کو ہاتھ نہیں لگا سکتے، لیکن زبانی تلاوت کی اجازت ہے۔

{3} طواف نہیں کیا جاسکتا۔

**س** وضو کب تک باقی رہتا ہے؟

**ج** وضو اس وقت تک باقی رہتا ہے جب تک اسے توڑنے والی کوئی چیز نہ ہو۔

**س** وضو کرتے وقت نیت ضروری ہے؟

**ج** ہاں، نبی ﷺ نے فرمایا: "اعمال کا دار و مدار نیت پر ہے۔" (بخاری، مسلم)

وضو کرتے وقت دل میں نیت ہونی چاہئے کہ یہ اللہ کی عبادت کے لئے ہے۔

**س** وضو کرتے وقت ہنسنا یا کھیلنا کیسا ہے؟

**ج** وضو عبادت ہے، اس دوران ہنسنا یا کھیلنا مناسب نہیں۔ یہ خشوع اور سنجیدگی کے ساتھ کیا جانا چاہئے۔

**س** وضو کرتے وقت پانی ضائع کرنا کیسا ہے؟

**ج** پانی ضائع کرنا حرام ہے، نبی ﷺ نے ہمیں اس سے منع کیا ہے۔

**س** کیا وضو کے بغیر مسجد میں داخل ہو سکتے ہیں؟

**ج** جی ہاں، وضو کے بغیر مسجد میں جاسکتے ہیں، لیکن قرآن کو چھونے یا نماز پڑھنے کے لئے وضو ضروری ہے۔



## وضو کا طریقہ

دل میں وضو کی نیت کریں۔ وضو شروع کرنے سے پہلے بسم اللہ کہیں۔ پھر تین بار دونوں ہاتھوں کو دھوئیں۔ پھر انگلیوں کے درمیان خلال کریں۔ پھر تین بار دائیں ہاتھ میں ایک چلو پانی لے کر آدھے سے کلی کریں اور آدھے کوناک میں چڑھائیں اور بائیں ہاتھ سے ناک جھاڑیں۔ پھر تین مرتبہ مکمل چہرہ دھوئیں۔ پھر تین بار پہلے دایاں اور پھر بایاں بازو کہنی سمیت دھوئیں۔ پھر دونوں ہتھیلیوں کو پانی سے تر کر کے سر کا مسح کریں (یعنی دونوں ہتھیلیوں کو پیشانی سے لے کر سر کے پیچھے گدی تک لے جائیں اور اسی طرح پیشانی تک واپس لائیں)۔ پھر شہادت کی انگلیوں سے کان کے اندر اور انگوٹھوں سے کان کے باہر کا مسح کریں۔ پھر تین بار دونوں پاؤں ٹخنوں سمیت دھوئیں۔ پھر بائیں ہاتھ کی چھوٹی انگلی سے پیر کی انگلیوں کے درمیان خلال کریں۔

نوٹ:- اگر وضو کی کوئی جگہ خشک (سوکھی) رہ گئی ہو تو وضو نہیں ہو گا۔ اور اعضاء وضو زیادہ سے زیادہ تین مرتبہ دھوئیں۔

## وضو کے بعد کی دعا



أَشْهَدُ أَنْ لَا إِلَهَ إِلَّا اللَّهُ وَحْدَهُ لَا شَرِيكَ لَهُ  
وَأَشْهَدُ أَنَّ مُحَمَّدًا عَبْدُهُ وَرَسُولُهُ -

اللَّهُمَّ اجْعَلْنِي مِنَ التَّوَّابِينَ  
وَاجْعَلْنِي مِنَ الْمُتَطَهِّرِينَ

(Sunan Tirmidhi: 55)

نوٹ:- دوران وضو کسی عضو کی کوئی مخصوص دعا  
نبی کریم صلی اللہ علیہ وسلم نے  
بیان نہیں فرمائی۔



# نماز کے مختصر احکامات





س نماز کیا ہے؟

ج نماز اللہ تعالیٰ سے بات کرنے کا طریقہ ہے، جو ہمیں دن میں پانچ بار ادا کرنی ہوتی ہے۔



س نماز کے اہم ارکان کون سے ہیں؟

ج نماز کے اہم ارکان یہ ہیں

- 1} نیت کرنا۔
- 2} قیام (کھڑے ہونا)۔
- 3} سورہ فاتحہ پڑھنا۔
- 4} رکوع کرنا۔
- 5} سجدہ کرنا۔
- 6} تشهد (التحیات) پڑھنا۔
- 7} نماز کے آخر میں سلام پھیرنا۔

س نماز کی شرطیں کیا ہیں؟

ج 1} وضو ہونا۔

2} پاک کپڑے اور جگہ کا ہونا۔

3} جسم کا ستر ڈھانپنا۔

4} قبلہ رخ ہونا۔

5} نماز کا وقت داخل ہونا۔

6} نیت کرنا۔







س نماز کن چیزوں سے ختم ہو جاتی ہے؟

- ج {1} وضو ٹوٹ جائے۔  
 {2} جان بوجھ کر بات کریں۔  
 {3} ہنسنا۔  
 {4} بہت زیادہ حرکت کرنا۔  
 {5} رخ قبلہ سے ہٹ جانا۔  
 {6} نماز کا کوئی رکن چھوڑ دینا۔

س نماز میں کیا چیزیں نہیں کرنی چاہئیں؟

- ج {1} جان بوجھ کر کھیلنا یا ہنسنا۔  
 {2} بار بار کپڑے یا جسم کو چھونا۔  
 {3} نظر ادھر ادھر گھمانا۔  
 {4} بلا ضرورت کھڑے ہونا یا بیٹھنا۔  
 {5} اونچی آواز سے کسی کو بلانا۔

س نماز میں خشوع کیوں ضروری ہے؟

ج اللہ صرف اس نماز کو قبول کرتا ہے جو دل لگا کر پڑھی جائے۔

س اگر نماز میں خیال بھٹک جائے تو کیا کریں؟

ج اعوذ باللہ "پڑھیں اور اللہ کی طرف توجہ دیں۔"

س کیا نیت زبان سے کرنی چاہیے؟

ج نہیں، نیت دل میں کریں،

کیونکہ نبی ﷺ نے زبان سے نیت کرنے کا حکم نہیں دیا۔



س کیا نیت زبان سے کرنی چاہیے؟

ج نہیں، نیت دل میں کریں، کیونکہ نبی ﷺ نے زبان سے نیت کرنے کا حکم نہیں دیا۔

س نماز میں نظر کہاں ہونی چاہئے؟

ج سجدے کی جگہ پر۔

س کیا نماز کے ارکان کو ترتیب سے ادا کرنا ضروری ہے؟

ج جی ہاں، ارکان کو ترتیب سے ادا کرنا ضروری ہے کیونکہ نبی ﷺ نے ہمیں ایسا ہی سکھایا ہے۔

س نماز کی سنتیں کون سی ہیں؟

ج 1 { رفع الیدین (ہاتھ اٹھانا)۔

2 { سورت فاتحہ کے بعد سورت پڑھنا۔

3 { اعتدال کے ساتھ رکوع اور سجدہ کرنا۔

4 { آخری تشهد میں دعائیں پڑھنا۔

س کیا وضو کے بغیر نماز ہو سکتی ہے؟

ج نہیں، وضو کے بغیر نماز نہیں ہو سکتی۔

س کیا نماز وقت سے پہلے یا بعد میں پڑھ سکتے ہیں؟

ج نماز کو وقت پر پڑھنا ضروری ہے، کیونکہ اللہ تعالیٰ نے ہر نماز کا وقت مقرر کیا ہے۔

س کیا مسجد میں کھیلنا جائز ہے؟

ج نہیں، مسجد اللہ کا گھر ہے، وہاں سکون سے رہنا چاہیے اور عبادت کرنی چاہیے۔





س نماز کے لئے قبلہ رخ ہونا کیوں ضروری ہے؟

ج کیونکہ اللہ تعالیٰ نے ہمیں حکم دیا ہے کہ نماز کے لئے خانہ کعبہ کی طرف رخ کریں۔



س کیا نماز بغیر سلام کے مکمل ہوتی ہے؟

ج نہیں، سلام نماز کا اہم رکن ہے، اور اس کے بغیر نماز مکمل نہیں ہوتی۔

س اگر نماز میں کوئی رکن بھول جائے تو کیا کریں؟

ج سجدہ سہو کریں تاکہ نماز مکمل ہو جائے۔

س نماز چھوڑنے کا کیا نقصان ہے؟

ج نماز چھوڑنے والا اللہ کی ناراضی کا مستحق ہوتا ہے اور اس کا ایمان کمزور ہو جاتا ہے۔

س کیا نماز کے دوران دعا کر سکتے ہیں؟

ج جی ہاں، سجدے میں یا آخری تشهد میں دعا کر سکتے ہیں، لیکن وہ دعائیں جو نبی ﷺ نے سکھائی ہیں۔

س کیا نماز میں سورہ فاتحہ پڑھنا ضروری ہے؟

ج جی ہاں، سورہ فاتحہ ہر رکعت میں پڑھنا فرض ہے

کیونکہ نبی ﷺ نے فرمایا نماز اس شخص کی

نہیں ہوتی جس نے سورہ فاتحہ نہ پڑھی۔

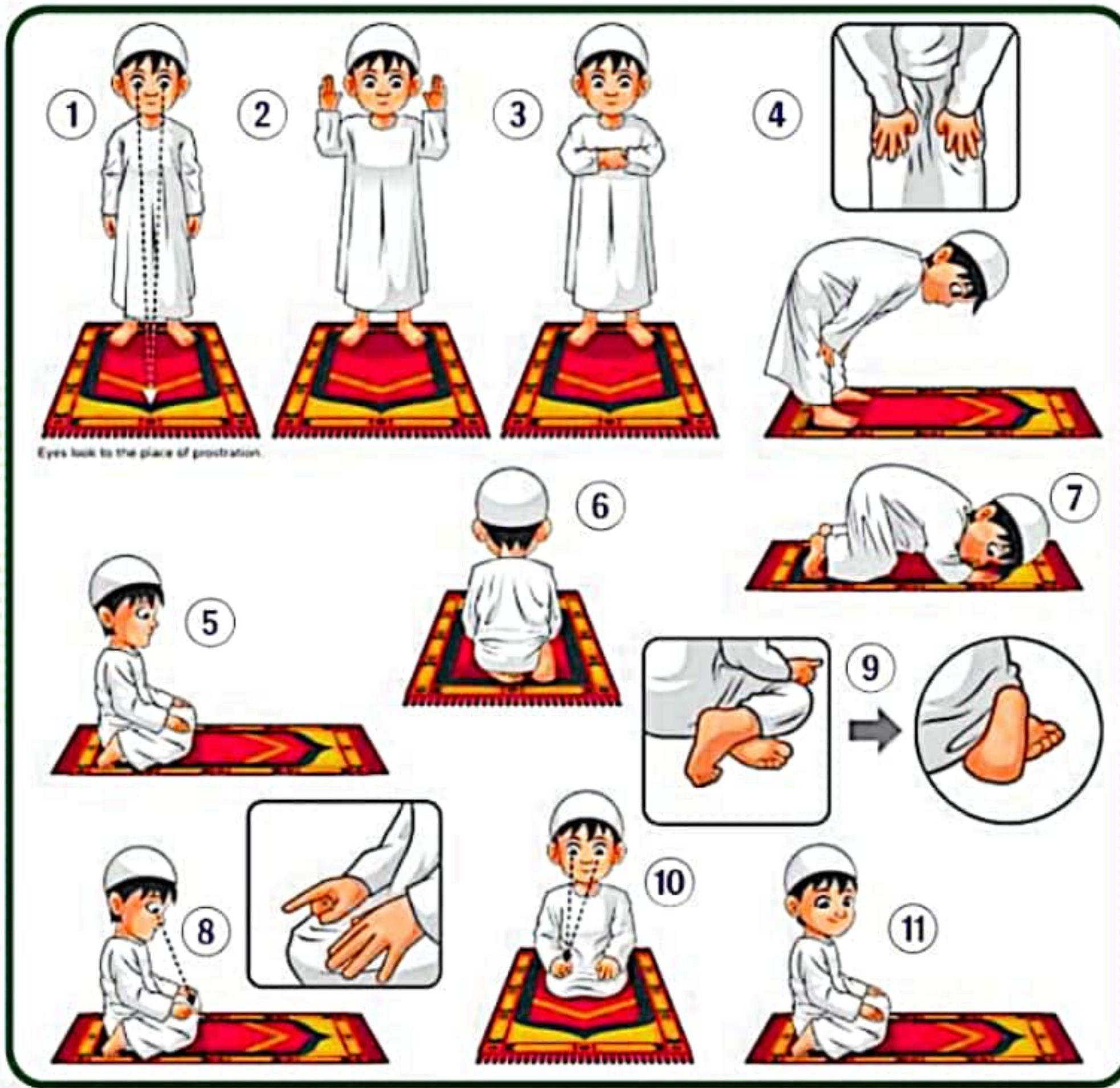
(بخاری، مسلم)







# نماز کا طریقہ







قیام: نماز شروع کرنے سے پہلے قبلہ رخ کھڑے ہوں۔

دل میں نماز کی نیت کریں۔ نیت کے الفاظ  
زبان سے ادا کرنا غلط ہے۔



اپنی دونوں ہتھیلیاں نہ زیادہ پھیلائیں اور نہ زیادہ چمٹائیں بلکہ در  
میانی درجہ میں رکھیں۔ قبلہ رخ رکھتے ہوئے کندھوں تک اٹھائیں۔  
اللہ اکبر کہیں اور دایاں ہاتھ بائیں پر رکھ کر سینے پر باندھیں اور یہ دعا پڑھیں:



سُبْحَانَكَ اللَّهُمَّ وَبِحَمْدِكَ  
وَتَبَارَكَ اسْمُكَ وَتَعَالَى  
جَدُّكَ وَلَا إِلَهَ غَيْرُكَ

(Sunan Tirmidhi: 243)

پھر تعوذ پڑھیں:

أَعُوذُ بِاللَّهِ مِنَ الشَّيْطَانِ الرَّجِيمِ

اس کے بعد سورت فاتحہ پڑھیں





بِسْمِ اللّٰهِ الرَّحْمٰنِ الرَّحِیْمِ ﴿1﴾ الْحَمْدُ لِلّٰهِ رَبِّ الْعَالَمِیْنَ ﴿2﴾  
الرَّحْمٰنِ الرَّحِیْمِ ﴿3﴾ مَا لِكَ یَوْمِ الدِّیْنِ ﴿4﴾ اِیَّاكَ نَعْبُدُ وَاِیَّاكَ  
نَسْتَعِیْنُ ﴿5﴾ اِهْدِنَا الصِّرَاطَ الْمُسْتَقِیْمَ ﴿6﴾ صِرَاطَ الَّذِیْنَ  
اَنْعَمْتَ عَلَیْهِمْ غَیْرِ الْمَغْضُوْبِ عَلَیْهِمْ وَلَا الضَّالِّیْنَ ﴿7﴾



"اللہ کے نام کے ساتھ جو بے حد مہربان نہایت رحم کرنے والا ہے۔  
تمام تعریفیں اللہ تعالیٰ کے لئے ہیں جو سب جہانوں کا رب ہے۔ جو نہایت  
مہربان، بڑا رحم والا ہے۔ بدلے کے دن کا مالک ہے۔ ہم تیری ہی عبادت  
کرتے ہیں اور تجھ ہی سے مدد مانگتے ہیں۔ ہمیں سیدھی راہ پر چلائے  
رکھ۔ ان کی راہ جن پر تو نے انعام کیا، نہ کہ ان لوگوں کی راہ جن پر  
غضب کیا گیا اور نہ ان لوگوں کی راہ جو گمراہ ہوئے۔"  
سورت فاتحہ کے بعد آمین کہیں۔

آمین کا معنی ہے "اے اللہ! تو قبول فرما!"

اگر امام کے ساتھ نماز پڑھ رہے ہیں تو آمین بلند آواز سے کہیں۔

سورۃ فاتحہ پڑھنے کے بعد قرآن مجید سے کوئی بھی سورت یا آیات یاد ہوں، وہ پڑھیں۔

اس کے بعد **اللَّهُ أَكْبَرُ** کہہ کر ہاتھوں کو کندھوں تک اٹھاتے ہوئے رکوع  
میں جائیں۔ اسے رفع الیدین کہتے ہیں۔ رکوع میں ہتھیلیوں کی انگلیاں  
پھیلا کر گھٹنوں کو منبوطی سے پکڑیں۔ کمنیوں کو پہلوؤں سے الگ  
رکھیں۔ پھر یہ تسبیح کم از کم تین بار پڑھیں:



**سُبْحَانَ رَبِّيَ الْعَظِيمِ**

قومہ: پھر رفع الیدین کرتے ہوئے رکوع سے

سراٹھائیں، سیدھے کھڑے ہو جائیں اور یہ دعا پڑھیں:

(Sunan Nasaai: 1145)







سَمِعَ اللَّهُ لِمَنْ حَمِدَهُ

رَبَّنَا وَلَكَ الْحَمْدُ حَمْدًا كَثِيرًا طَيِّبًا مُبَارَكًا فِيهِ

(Sahih Bukhari: 799)

سجدہ: اللہ اکبر کہہ کر ہاتھوں کو پہلے زمین پر رکھتے ہوئے سجدہ میں جائیں۔  
سجدہ میں یہ اعضاء اچھی طرح زمین پر لگائیں:

یعنی ساتھ اعضاء پر سجدہ کریں۔ پیشانی، ناک، دونوں ہتھیلیاں، دونوں گھٹنے،  
دونوں قدم۔ دونوں ہتھیلیاں کندھوں یا کانوں کے برابر زمین پر  
قبلہ رخ رکھیں اور انگلیاں آپس میں ملی ہوئی ہوں۔ اور قدموں کو  
کھڑا رکھیں۔ پیر کی انگلیوں کو موڑ کر قبلہ رخ رکھیں۔



یہ دعا کم از کم تین مرتبہ پڑھیں:

سُبْحَانَ رَبِّيَ الْأَعْلَى

(Sunan Nasaai: 1145)

دونوں سجدوں کے درمیان یہ دعا پڑھیں:

رَبِّ اغْفِرْ لِي، رَبِّ اغْفِرْ لِي (Sunan Nasaai: 1145)

اللہ اکبر کہتے ہوئے دوسرے سجدے کے لئے جائیں۔  
دوسرا سجدہ بھی پہلے سجدے کی طرح کریں۔ اللہ اکبر کہہ کر  
سجدے سے سر اٹھائیں اور اطمینان سے بیٹھ جائیں جس طرح پہلے  
سجدے کے بعد بیٹھے تھے۔



پھر دوسری رکعت کے لئے ہاتھوں کو زمین پر ٹیکتے ہوئے کھڑے ہو جائیں۔ دوسری رکعت بھی  
پہلی رکعت کی طرح ادا کریں۔ البتہ ثناء نہ پڑھیں اور نہ ہی شروع میں رفع الیدین کریں۔



تشہد: دوسری رکعت ختم کرنے کے بعد تشہد کے لئے اس طرح بیٹھیں جس طرح سجدے کے بعد بیٹھے تھے۔ دائیں ہاتھ کے انگوٹھے کو بیچ کی انگلی پر اس طرح رکھیں کہ انگوٹھا انگشت شہادت کی جڑ کے بالکل قریب ہو۔ شہادت کی انگلی کو سلام پھیرنے تک بلند رکھیں اور اس کے ساتھ اشارہ کریں۔  
بقیہ انگلیوں کو بند کر لیں۔ پھر یہ دعاء پڑھیں



التَّحِيَّاتُ لِلَّهِ وَالصَّلَوَاتُ وَالطَّيِّبَاتُ،  
السَّلَامُ عَلَيْكَ - أَيُّهَا النَّبِيُّ وَرَحْمَةُ اللَّهِ  
وَبَرَكَاتُهُ، السَّلَامُ عَلَيْنَا وَعَلَى عِبَادِ اللَّهِ الصَّالِحِينَ،  
أَشْهَدُ أَنْ لَا إِلَهَ إِلَّا اللَّهُ وَأَشْهَدُ أَنَّ مُحَمَّدًا عَبْدُهُ وَرَسُولُهُ

(Sunan Nasaai: 1162)

پھر درودِ ابراہیمی پڑھیں:

اللَّهُمَّ صَلِّ عَلَى مُحَمَّدٍ وَعَلَى آلِ مُحَمَّدٍ كَمَا صَلَّيْتَ عَلَى إِبْرَاهِيمَ وَعَلَى  
آلِ إِبْرَاهِيمَ إِنَّكَ حَمِيدٌ مَجِيدٌ، اللَّهُمَّ بَارِكْ عَلَى مُحَمَّدٍ وَعَلَى آلِ مُحَمَّدٍ  
كَمَا بَارَكْتَ عَلَى إِبْرَاهِيمَ وَعَلَى آلِ إِبْرَاهِيمَ إِنَّكَ حَمِيدٌ مَجِيدٌ

(Sunan Ibne Maajah: 4168)

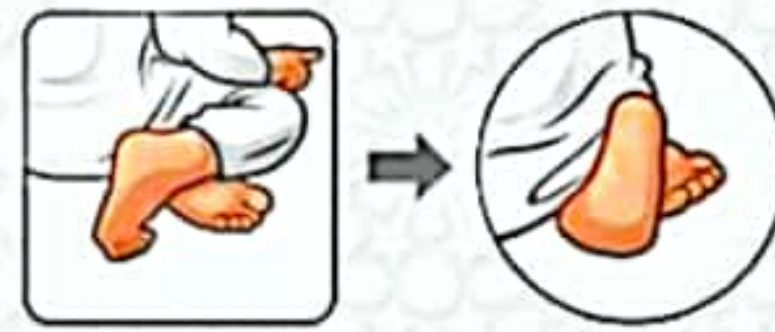
جب تیسری رکعت کے لئے کھڑے ہوں تو رفع الیدین کریں۔ تیسری اور چوتھی رکعت میں  
صرف سورہ فاتحہ پڑھیں۔ اگرچہ آپ جماعت کے ساتھ نماز پڑھ رہے ہوں یا اکیلے۔  
یہ صرف فرض نماز میں ہوگا۔

آخری قعدہ: آخری تشہد میں بیٹھنے کا طریقہ کچھ مختلف ہے۔

بایاں کو لہاز میں پرٹکائیں۔

بایاں پیر دائیں طرف نکال کر بچھائے رکھیں۔

دائیں پیر کو کھڑا رکھیں۔





انگلیوں کا رخ قبلہ کی طرف ہو۔ ہتھیلیوں کو اسی طرح رکھیں جس طرح پہلے تشہد میں رکھا تھا۔ انگشت شہادت سے اشارہ بھی کریں۔ التحیات پڑھیں، درود پڑھیں، پھر مندرجہ ذیل دعا پڑھیں:

**اللَّهُمَّ إِنِّي أَعُوذُ بِكَ مِنْ عَذَابِ جَهَنَّمَ، وَمِنْ عَذَابِ الْقَبْرِ، وَمِنْ فِتْنَةِ الْمَحْيَا وَالْمَمَاتِ، وَمِنْ شَرِّ فِتْنَةِ الْمَسِيحِ الدَّجَالِ.** (Sahih Bukhari: 1377)



**اللَّهُمَّ إِنِّي ظَلَمْتُ نَفْسِي ظُلْمًا كَثِيرًا وَلَا يَغْفِرُ الذُّنُوبَ إِلَّا أَنْتَ فَاعْفِرْ لِي مَغْفِرَةً مِنْ عِنْدِكَ وَارْحَمْنِي إِنَّكَ أَنْتَ الْغَفُورُ الرَّحِيمُ.** (Sunan Nasaai: 1302)

یا کوئی اور مسنون دعا پڑھیں۔

سلام: دعا کے بعد پہلے دائیں اور پھر بائیں طرف چہرہ موڑتے ہوئے کہیں:



**السَّلَامُ عَلَيْكُمْ وَرَحْمَةُ اللَّهِ**



سلام پھیرتے ہی بلند آواز سے ایک مرتبہ **اللَّهُ أَكْبَرُ** اور تین مرتبہ **أَسْتَغْفِرُ اللَّهَ** کہیں۔



اللَّهُمَّ أَنْتَ السَّلَامُ وَمِنْكَ السَّلَامُ تَبَارَكْتَ يَا ذَا الْجَلَالِ وَالْإِكْرَامِ

(Sahih Bukhari: 1377)

لَا إِلَهَ إِلَّا اللَّهُ وَحْدَهُ لَا شَرِيكَ لَهُ، لَهُ الْمُلْكُ، وَلَهُ الْحَمْدُ، وَهُوَ عَلَى كُلِّ شَيْءٍ قَدِيرٌ، اللَّهُمَّ لَا مَانِعَ لِمَا أَعْطَيْتَ، وَلَا مُعْطِيَ لِمَا مَنَعْتَ، وَلَا يَنْفَعُ ذَا الْجَدِّ مِنْكَ الْجَدُّ

(Sahih Muslim: 593)

نبی کریم صلی اللہ علیہ وسلم نے ارشاد فرمایا: جو شخص درج ذیل کلمات نماز کے بعد پڑھے گا، اگر اس کے گناہ سمند کی جھاگ کے برابر بھی ہوں گے تو معاف کر دیے جائیں گے:

سُبْحَانَ اللَّهِ 33 مرتبہ

الْحَمْدُ لِلَّهِ 33 مرتبہ

اللَّهُ أَكْبَرُ 33 مرتبہ


لَا إِلَهَ إِلَّا اللَّهُ وَحْدَهُ لَا شَرِيكَ لَهُ، لَهُ الْمُلْكُ وَلَهُ الْحَمْدُ وَهُوَ عَلَى كُلِّ شَيْءٍ قَدِيرٌ - (Sahih Muslim: 597)

اللَّهُ لَا إِلَهَ إِلَّا هُوَ الْحَيُّ الْقَيُّومُ لَا تَأْخُذُهُ سِنَّةٌ وَلَا نَوْمٌ لَهُ مَا فِي السَّمَاوَاتِ وَمَا فِي الْأَرْضِ مَنْ ذَا الَّذِي يَشْفَعُ عِنْدَهُ إِلَّا بِإِذْنِهِ يَعْلَمُ مَا بَيْنَ أَيْدِيهِمْ وَمَا خَلْفَهُمْ وَلَا يُحِيطُونَ بِشَيْءٍ مِّنْ عِلْمِهِ إِلَّا بِمَا شَاءَ وَسِعَ كُرْسِيُّهُ السَّمَاوَاتِ وَالْأَرْضَ وَلَا يَئُودُهُ حِفْظُهُمَا وَهُوَ الْعَلِيُّ الْعَظِيمُ





# مسجد آداب





س مسجد کیا ہے؟

ج مسجد اللہ کا گھر ہے، جہاں اللہ کی عبادت اور قرآن و حدیث سیکھنے کے لیے جاتے ہیں۔

س مسجد کی فضیلت کیا ہے؟

ج مسجد میں عبادت کرنا بہت فضیلت والا عمل ہے۔ نبی ﷺ نے فرمایا

"جو شخص مسجد میں آتا ہے، ہر قدم پر اس کے گناہ معاف ہوتے ہیں اور اس کا درجہ بلند ہوتا ہے۔" (مسلم)

س مسجد کیوں ضروری ہے؟

ج مسجد مسلمانوں کے لیے ایک مرکز ہے، جہاں وہ اللہ کی عبادت کرتے ہیں، قرآن سیکھتے ہیں اور اچھی باتیں سیکھتے ہیں۔

س مسجد میں کون سے اعمال کرنے چاہئیں؟

- ج
- 1} نماز پڑھنا۔
  - 2} قرآن کی تلاوت کرنا۔
  - 3} اللہ کا ذکر کرنا۔
  - 4} اسلامی تعلیمات سیکھنا۔

س مسجد میں آنے کے آداب کیا ہیں؟

- ج
- 1} پاک اور صاف کپڑے پہنیں۔
  - 2} مسجد میں داخل ہوتے وقت دعا پڑھیں:
- "اللَّهُمَّ افْتَحْ لِي أَبْوَابَ رَحْمَتِكَ"
- 3} شور شرابا نہ کریں۔
  - 4} صفائی کا خیال رکھیں۔





س مسجد میں شور کیوں نہیں کرنا چاہیے؟

ج کیونکہ مسجد عبادت کا گھر ہے اور شور سے دوسروں کی عبادت میں خلل پڑتا ہے۔

س مسجد میں کھیلنا کیسا ہے؟

ج مسجد میں کھیلنا منع ہے، کیونکہ مسجد اللہ کی عبادت اور علم سیکھنے کی جگہ ہے۔

س مسجد میں کون سی دعا پڑھنی چاہیے؟

ج مسجد میں داخل ہوتے وقت

اللَّهُمَّ افْتَحْ لِي أَبْوَابَ رَحْمَتِكَ



مسجد سے نکلتے وقت

اللَّهُمَّ إِنِّي أَسْأَلُكَ مِنْ فَضْلِكَ



س مسجد میں کس طرح چلنا چاہیے؟

ج مسجد میں دھیرے اور سکون سے چلنا چاہیے، تاکہ کسی کو تکلیف نہ ہو۔

س مسجد کی صفائی کیوں ضروری ہے؟

ج کیونکہ مسجد اللہ کا گھر ہے، اور اللہ پاک اور صاف جگہ کو پسند کرتا ہے۔







س مسجد میں کپڑے کیسے ہونے چاہئیں؟

ج کپڑے صاف، پاک اور شرم و حیا کے مطابق ہونے چاہئیں۔

س مسجد میں کس کس چیز کی اجازت نہیں؟

ج {1} شور مچانا۔

{2} گندی باتیں کرنا۔

{3} کپڑوں یا جگہ کو گندا کرنا۔

{4} بغیر ضرورت کسی سے بات کرنا۔

س مسجد میں چھوٹے بچوں کو کیوں نہیں لانا چاہیے؟

ج ایسے چھوٹے بچے جو شور مچاتے ہیں یا لوگوں کو تنگ کرتے ہیں، انہیں مسجد نہیں لانا چاہیے۔

س مسجد میں صف بنانا کیوں ضروری ہے؟

ج کیونکہ نبی ﷺ نے فرمایا: صف کو سیدھا کرو، کیونکہ صف کو سیدھا کرنا نماز کا حصہ ہے۔ (بخاری، مسلم)

س مسجد میں ایک دوسرے کی مدد کیوں کرنی چاہیے؟

ج تاکہ مسجد میں عبادت اور تعلیم کا بہترین ماحول بنایا جاسکے۔

س مسجد میں گمشدہ چیز کا اعلان کرنا کیسا ہے؟

ج نبی ﷺ نے فرمایا:

مسجد اللہ کا گھر ہے،

یہاں گمشدہ چیز کا اعلان مت کرو۔ (مسلم)





بچوں کو نماز کا پابند کیسے بنائیں؟

س کیا مسجد میں باہوش ہو کر آنا ضروری ہے؟

ج جی ہاں، مسجد میں سکون اور خشوع کے ساتھ آنا ضروری ہے۔



س مسجد کا مقصد کیا ہے؟

ج مسجد اللہ کی عبادت، علم سیکھنے، اور مسلمانوں کے درمیان بھائی چارہ قائم رکھنے کا مرکز ہے۔





## WUZU KE AHKAMAAT

**Q** Wuzu kya hai?

**A** Wuzu ek ibaadat hai jo namaaz aur Qur'an ko chhune ke liye pakeezgi haasil karne ke liye kiya jaata hai, aur ye Sunnate Nabwi ﷺ ke mutaabiq hota hai.



**Q** Wuzu kyun karna chahiye?

**A** Allah Ta'ala ne Qur'an mein wuzu karne ka hukm diya hai: "Ya ayyuhal lazeena amanu iza qumtum ilas-salaati faghsilu wujoohakum wa aydiyakum ilal maraafiq..." (Surah Al-Ma'idah: 6) Wuzu namaaz ki qabooliyat ke liye shart hai.

## WUZU NAMAZ KI QUBOLOYAT KE LIYE SHARAT HAI

**Q** Wuzu kin kin cheezon se khatam ho jaata hai?

**A** Wuzu in cheezon se toot jaata hai:

- 1} Hawa khaarij hona.
- 2} Pешaab ya paikhaana karna.
- 3} Neend (jo poori tarah sakoon ke saath ho).
- 4} Jin cheezon se ghusl waajib hota hai.
- 5} Badan se khoon ya peep nikalna agar ye beh jaaye.







**Q** Wuzu karte waqt kya ghalatiyan nahi karni chahiye?

- A**
- 1} Wuzu ko jaldi jaldi na karein.
  - 2} Wuzu ke arkan chhorna gunah hai, jaise kisi uzoo ko dhona bhool jaana.
  - 3} Paani ka israaf (waste) na karein, kyun ke Nabi ﷺ ne farmaya:  
**"Paani zaya na karo, chaahe tum bahte huye dariya ke paas wuzu kar rahe ho."**  
(Ibn Majah)

**Q** Wuzu ke faraaiz kya hain?

- A**
- 1} Chehra dhona.
  - 2} **Dono haath kohniyon tak dhona.**
  - 3} Sar ka masah karna.
  - 4} **Dono paon takhne tak dhona.**
  - 5} **Ye Qur'an se saabit hai: (Surah Al-Ma'idah: 6)**



**Q** Wuzu ke masnoon amal kya hain?

- A**
- 1} Wuzu ke aaghaz mein "Bismillaah" kehna.
  - 2} **Kuli karna aur naak mein paani dal kar saaf karna.**
  - 3} Har uzoo ko teen baar dhona.
  - 4} Wuzu ke aakhir mein ye dua parhna:  
**"Ashhadu alla ilaha illallah wa ashhadu anna Muhammadan abduhu wa rasooluhu."** (Sahih Muslim)

**Q** Wuzu ka maqsad kya hai?

- A**
- Wuzu banda ko Allah ke kareeb karta hai aur ise ibaadat ke liye pakeeza banaata hai.







**Q Wuzu karte waqt kin baaton ka khayaal rakhna chaahiye?**

- A** 1} Wuzu ko sakoon aur mukammal tarteeb ke saath karein.  
2} Wuzu ke dauran baat na karein.  
3} Har uzoo ko achche tarah dhoyen taake paani tamaam hisson tak pahunche.

**Q Wuzu ke bagair kya ibaadat nahi ki ja sakti?**

- A** 1} Namaaz nahi parhi ja sakti.  
2} Qur'an ko haath nahi lagaaya ja sakta, lekin zubaani tilaawat ki ijaazat hai.  
3} Tawaaf nahi kiya ja sakta.



**Q Wuzu kab tak baaqi rehta hai?**

- A** Wuzu us waqt tak baaqi rehta hai jab tak ise todne waali koi cheez na ho.



**Q Wuzu karte waqt niyyat zaroori hai?**

- A** Haan, Nabi ﷺ ne farmaya: "Aamaal ka daromadaar niyyat par hai."  
(Sahih Bukhari, Sahih Muslim)

Wuzu karte waqt dil mein niyyat honi chahiye ke ye Allah ki ibaadat ke liye hai.

**Q Wuzu karte waqt paani zaaya karna kaisa hai?**

- A** Paani zaaya karna haraam hai, Nabi ﷺ ne hame isse mana kiya hai.

**Q Kya wuzu ke bagair masjid mein daakhil ho sakte hain?**

- A** Ji haan, wuzu ke bagair masjid mein ja sakte hain, lekin Qur'an ko chhune ya namaaz parhne ke liye wuzu zaroori hai.





## WUZU KA TAREEQA

Dil mein wazu ki niyyat karein. Wazu shuroo karne se pehle Bismillah kahen. Phir teen baar dono haathon ko dhoyein. Phir ungliyon ke darmiyaan khilal karein. Phir teen baar daayein haath mein ek chullu paani le kar aadhe se kali karein aur aadhe ko naak mein chadhayein aur baayein haath se naak jharein. Phir teen martaba mukammal chehra dhoyein. Phir teen baar pehle daayein aur phir baayein baazu kehni samait dhoyein. Phir dono hatheliyon ko paani se tar kar ke sir ka masah karein (yaani dono hatheliyon ko pashaani se le kar sir ke peeche gadi tak le jaayein aur usi tarah pashaani tak waapas laayein). Phir shahadat ki ungliyon se kaanon ke andar aur ungliyon se kaanon ke bahar ka masah karein. Phir teen baar dono paon tukhno samait dhoyein. Phir baayein haath ki chhoti ungli se paer ki ungliyon ke darmiyaan khilal karein.

**Note:** Agar wazu ki koi jagah khushk (sookhi) reh gayi hoti to wazu nahi hoga. Aur azaaye wazu zyada se zyada teen martaba dhoyein.

## WUZU KE BAAD KI DUA

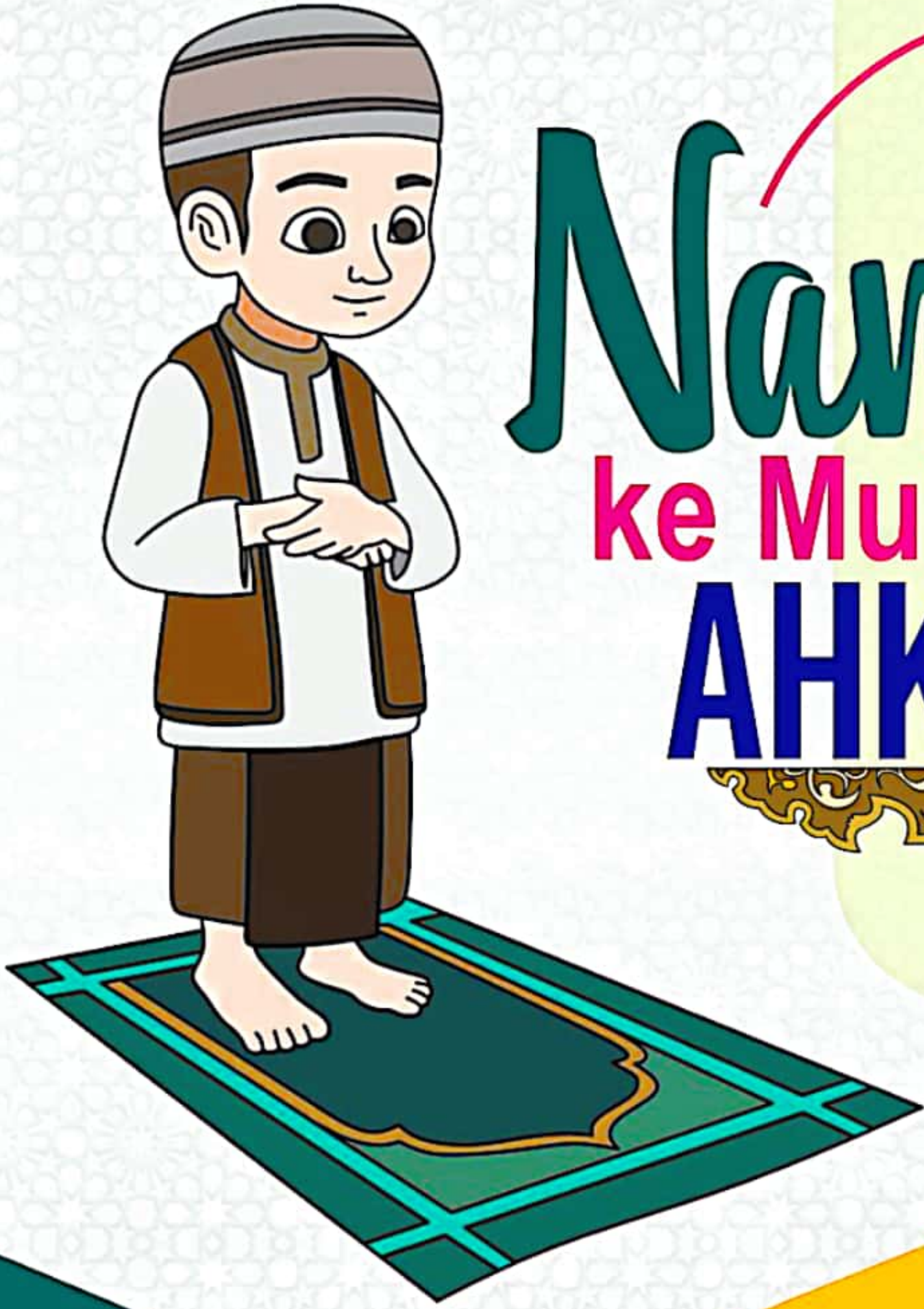
أَشْهَدُ أَنْ لَا إِلَهَ إِلَّا اللَّهُ وَحْدَهُ لَا شَرِيكَ لَهُ وَأَشْهَدُ أَنَّ مُحَمَّدًا عَبْدُهُ وَرَسُولُهُ -  
اللَّهُمَّ اجْعَلْنِي مِنَ التَّوَّابِينَ وَاجْعَلْنِي مِنَ الْمُتَطَهِّرِينَ

Ashhadu an la ilaha illallah wahdahu la sharika lah, wa ashhadu anna Muhammadan 'abduhu wa rasuluh. Allahumma ij'alni minat-tawwabina wa ij'alni minal-mutatahhirin. (Sunan Tirmidhi: 55)

**Note:** Duran-e-wazu kisi azaa ki koi makhsoos dua Nabi Kareem ﷺ ne bayaan nahi farmaayi.







# Namazz ke Mukhtasir AHKAAM





**Q** Namaaz kya hai?

**A** Namaaz Allah Ta'ala se baat karne ka tareeqa hai, jo hamein din mein paanch martaba adaa karni hoti hai.

**Q** Namaaz ke ahem arkaan ye hain:

**A** Namaaz ke Ahem arkaan yeh hain

- 1} Niyyat karna.
- 2} Qayam (khare hona).
- 3} Surah Fatiha parhna.
- 4} Rukoo karna.
- 5} Sajda karna.
- 6} Tashahhud (At-Tahiyat) parhna.
- 7} Namaaz ke aakhir mein Salaam pherna.



**Q** Namaaz ki shartein kya hain?

- A**
- 1} Wuzu hona.
  - 2} Paak kapde aur jagah (place) ka hona.
  - 3} Jism ka satr dhaankna.
  - 4} Qibla rukh hona.
  - 5} Namaaz ka waqt daakhil hona.
  - 6} Niyyat karna.





**Q** Namaaz kin cheezon se khatam ho jaati hai?

- A**
- 1} Wuzu toot jaaye.
  - 2} Jaan boojh kar baat karein.
  - 3} Hansna.
  - 4} Bohat zyaada harkat karna.
  - 5} Rukh qibla se hat jaana.
  - 6} Namaaz ka koi rukn chhor dena.

**Q** Namaaz mein kya cheezein nahi karni chahiye?

- A**
- 1} Jaan boojh kar khelna ya hansna.
  - 2} Baar-baar kaprde ya jism ko chhoona.
  - 3} Nazar idhar-udhar ghomaana.
  - 4} Bila zaroorat khare hona ya baithna.
  - 5} Oonchi awaaz se kisi ko bulaana.

**Q** Namaaz mein khushu kyun zaroori hai?

- A**
- Allah sirf us namaaz ko qubool karta hai jo dil laga kar padhi jaaye.

**Q** Agar namaaz mein khayal bhatak jaaye toh kya karein?

- A**
- "A'oozu Billah" padhein aur Allah ki taraf tawajju dein.

**Q** Kya niyyat zubaan se karni chahiye?

- A**
- Nahi, niyyat dil mein karein, kyun ke Nabi ﷺ ne zubaan se niyyat karne ka hukm nahi diya.





**Q** Kya niyyat zubaan se karni chahiye?

**A** Nahi, niyyat dil mein karein, kyun ke Nabi ﷺ ne zubaan se niyyat karne ka hukm nahi diya.

**Q** Namaaz mein nazar kahan honi chahiye?

**A** Sajde ki jagah par.

**Q** Kya namaaz ke arkaan ko tarteeb se adaa karna zaroori hai?

**A** Ji haan, arkaan ko tarteeb se adaa karna zaroori hai kyun ke Nabi ﷺ ne hamein aisa hi sikhaaya hai.

**Q** Namaaz ki sunnatein kaun si hain?

- A**
- 1} Raf-ul-yadain (haath uthaana).
  - 2} Surah Fatiha ke baad surah parhna.
  - 3} I'tidaal ke saath rukoo aur sajda karna.
  - 4} Aakhri tashahhud mein duayein parhna.

**Q** Kya wuzu ke bagair namaaz ho sakti hai?

**A** Nahi, wuzu ke bagair namaaz nahi ho sakti.

**Q** Kya namaaz waqt se pehle ya baad mein parh sakte hain?

**A** Namaaz ko waqt par parhna zaroori hai, kyun ke Allah Ta'ala ne har namaaz ka waqt muqarrar kiya hai.

**Q** Kya masjid mein khelna jaaiz hai?

**A** Nahi, masjid Allah ka ghar hai, wahan sukoon se rehna chahiye aur ibaadat karni chahiye





**Q** Namaaz ke liye qibla rukh hona kyun zaroori hai?

**A** Kyun ke Allah Ta'ala ne hamein hukm diya hai ke namaaz ke liye Khane Ka'aba ki taraf rukh karein.

**Q** Kya namaaz bagair salaam ke mukammal hoti hai?

**A** Nahi, salaam namaaz ka ahem rukn hai, aur iske bagair namaaz mukammal nahi hoti.



**Q** Agar namaaz mein koi rukn bhool jaaye to kya karein?

**A** Sajda Sahw karein taake namaaz mukammal ho jaaye.

**Q** Namaaz chhorne ka kya nuqsan hai?

**A** Namaaz chhorne waala Allah ki naraazgi ka mustahiq hota hai aur iska eemaan kamzor ho jaata hai.

**Q** Kya namaaz ke dauran dua kar sakte hain?

**A** Ji haan, sajde mein ya aakhri tashahhud mein dua kar sakte hain, lekin wo duayein jo Nabi ﷺ ne sikhaayi hain.

**Q** Kya namaaz mein Surah Fatiha parhna zaroori hai?

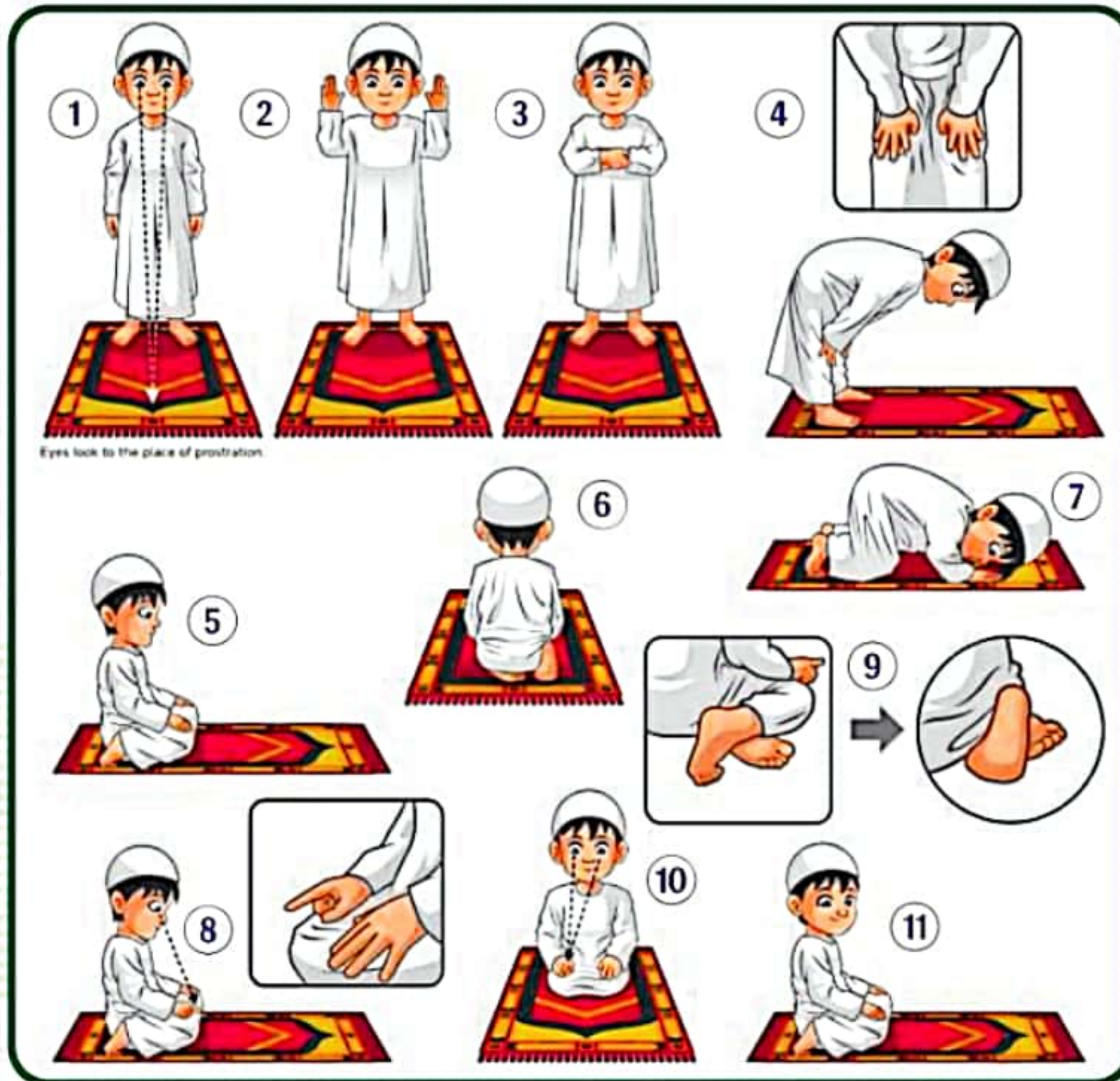
**A** Ji haan, Surah Fatiha har rak'at mein parhna farz hai, kyun ke Nabi ﷺ ne farmaya:  
Namaaz us shakhs ki nahi hoti jisne Surah Fatiha na padhi.  
(Sahih Bukhari, Sahih Muslim)







# NAMAAZ KA TAREEQA







## Qayaam: Namaaz Shuru Karne Se Pehle Qible Rukh Khade Ho.

Dil mein namaaz ki niyyat karein. (Niyyat dil ke iraaade ka naam hai, zabaan aur alfaaz se niyyat adaa karna ghalat hai).



Apni dono hatheliyan kandho ya kano tak uthaayein. Hatheliyan kunah zyaada pehlaayein aur na zyaada chumataayin balke darmiyaani darja mein rakhein. Phir **"Allahu Akbar"** kahein aur daya haath baayein par rak kar seene par bandhein aur ye dua parhein:



سُبْحَانَكَ اللَّهُمَّ وَبِحَمْدِكَ  
وَتَبَارَكَ اسْمُكَ وَتَعَالَى  
جَدُّكَ وَلَا إِلَهَ غَيْرُكَ

(Sunan Tirmidhi: 243)

Phir taooz padhe

أَعُوذُ بِاللَّهِ مِنَ الشَّيْطَانِ الرَّجِيمِ

Iske baad Surah Fatiha padhe.





بِسْمِ اللّٰهِ الرَّحْمٰنِ الرَّحِیْمِ ﴿۱﴾ الْحَمْدُ لِلّٰهِ رَبِّ الْعَالَمِیْنَ ﴿۲﴾  
الرَّحْمٰنِ الرَّحِیْمِ ﴿۳﴾ مَا لِكِ یَوْمِ الدِّیْنِ ﴿۴﴾ اِیَّاكَ نَعْبُدُ وَاِیَّاكَ  
نَسْتَعِیْنُ ﴿۵﴾ اِهْدِنَا الصِّرَاطَ الْمُسْتَقِیْمَ ﴿۶﴾ صِرَاطَ الَّذِیْنَ  
اَنْعَمْتَ عَلَیْهِمْ غَیْرِ الْمَغْضُوْبِ عَلَیْهِمْ وَلَا الضَّالِّیْنَ ﴿۷﴾



Tamaam tareefein Allah Ta'ala ke liye hai jo sab Jahano ka Rabb hai. Jo nihayath Meharbaan, bada Reham waala hai. Badlay ke din ka maalik hai. Hum teri hi Ibaadat kertey hain aur tujh hi se Madad mangte hain. Humen Seedhi Raah Chalaaye rakh. Inki Raah jin par tu ne Inaam kiya. naake un logon ki rah jin par Ghazab kiya gaya aur in logon ki rah jo Gumrah hue.

Surah Fatiha ke baad Ameen kahe. Ameen ka maana hai. aye Allah tu qubool farma. Agar imaam ke saath namaz padh rahe ho toh Ameen buland awaaz se kahe.

Surah Fatiha padhne ke baad Qur'an-e-majeed se koi bhi Surat ya aayat yaad ho toh, wo padhe.

**Ruku:** Iske baad "Allahu Akbar" keh kar haath ko kandhon ya kano tak uthaate huwe ruku mein jaayen. Isay "Rafa al-Yadain" kehte hain. Ruku mein hatheliyon ki ungliyan phela kar ghutno ko mazbooti se pakrein. Kohniyon ko pehloon se alag rakhein. Phir ye dua parhein: "



"Subhana Rabbi al-Azim" سُبْحَانَ رَبِّيَ الْعَظِيمِ

(Sunan Nasaai: 1145).

**Qaumah:** Phir Rafa al-Yadain karte huwe ruku se sar uthaayein aur seedhe khaade ho jaayein. Phir ye dua parhein:





سَمِعَ اللهُ لِمَنْ حَمِدَهُ رَبَّنَا وَلَكَ الْحَمْدُ حَمْدًا كَثِيرًا طَيِّبًا مُبَارَكًا فِيهِ



**Sami Allahu liman hamidah.**

Rabbana lakal hamd, hamdan kathiran taiyiban mubarakan fihi"

Sajdah: "Allahu Akbar" keh kar haath ko pehle zameen par rakhte huwe sajdah mein jaayein.

Sajdah mein ye azaa achhi tarah zameen par lagaayen: Yaani saath azaa par sajdah karein: Pashaani, naak, dono hatheliyan, dono ghutne, dono qadam. Dono hatheliyan kandhon ya kano ke baraabar zameen par qibla rukh rakhein aur ungliyan aapas mein mili huwi hon. Aur qadam ko khada rakhein. Pair ki ungliyan ko mod kar qibla rukh rakhein.



**Phir ye dua parhein:**

"Subhana Rabbiyal-A'la"

سُبْحَانَ رَبِّيَ الْأَعْلَى

(Sunan Nasaai: 1145)

Dono sajdo ke darmiyaan ye dua parhein:

رَبِّ اغْفِرْ لِي، رَبِّ اغْفِرْ لِي

"Rabbi-ghfir li, Rabbi-ghfir li"

"Allahu Akbar" kehte huwe doosre sajdah ke liye jaayein. Doosra sajdah bhi pehle sajdah ki tarah karein.



"Allahu Akbar" keh kar sajdah se sar uthaayein aur itminaan se baith jaayein, jis tarah pehle sajdah ke baad baithe they.

Phir doosri rikat ke liye haath ko zameen par tekhte huwe khade ho jaayein. Doosri rikat bhi pehli rikaat ki tarah adaa karein.

Albatta "Thana" na parhein aur na shuroo mein "Rafa al-Yadain" karein.



**Tashahhud:** Doosri rakat khatam karne ke baad tashahhud ke liye is tarah baithein jaise sajdah ke baad baithe they. Daayein haath ke angothey ko beech ki ungli par is tarah rakhein ke angootha ungli-e-shahadat ki jad ke bilkul qareeb ho. Shahadat ki ungli ko



salaam phairne tak buland rakhein aur us ke saath ishaara karein Baqiyaan ungliyon ko band kar lein Phir ye dua parhein

التَّحِيَّاتُ لِلَّهِ وَالصَّلَوَاتُ وَالطَّيِّبَاتُ،  
السَّلَامُ عَلَيْكَ - أَيُّهَا النَّبِيُّ وَرَحْمَةُ اللَّهِ  
وَبَرَكَاتُهُ، السَّلَامُ عَلَيْنَا وَعَلَى

عِبَادِ اللَّهِ الصَّالِحِينَ، أَشْهَدُ أَنْ لَا إِلَهَ إِلَّا اللَّهُ وَأَشْهَدُ أَنَّ مُحَمَّدًا عَبْدُهُ وَرَسُولُهُ

(Sunan Nasaai: 1162)

**Phir durood-e-ibraheem padhe:**

اللَّهُمَّ صَلِّ عَلَى مُحَمَّدٍ وَعَلَى آلِ مُحَمَّدٍ كَمَا صَلَّيْتَ عَلَى إِبْرَاهِيمَ وَعَلَى  
آلِ إِبْرَاهِيمَ إِنَّكَ حَمِيدٌ مَجِيدٌ، اللَّهُمَّ بَارِكْ عَلَى مُحَمَّدٍ وَعَلَى آلِ مُحَمَّدٍ  
كَمَا بَارَكْتَ عَلَى إِبْرَاهِيمَ وَعَلَى آلِ إِبْرَاهِيمَ إِنَّكَ حَمِيدٌ مَجِيدٌ

Allahumma salli 'ala Muhammadin wa 'ala ali Muhammadin, kama sallaita 'ala Ibrahim wa 'ala ali Ibrahim, innaka Hamidun Majid. Allahumma barik 'ala Muhammadin wa 'ala ali Muhammadin, kama barakta 'ala Ibrahim wa 'ala ali Ibrahim, innaka Hamidun Majid.

Jab teesri rak'aat ke liye khade hon to raf' al-yadayn karein. Teesri aur chauthi rak'aat mein sirf Surah Al-Fatiha parhein. Agar aap jamaat ke saath namaaz parh rahe hain ya akele, yeh sirf farz namaaz mein hoga.

**Aakhir mein baithne ka tareeqa thoda mukhtalif hai.**

**Bayaan koolha zameen par lagaayein**  
Bayaan pehro daayen taraf nikal kar bichhaaye rakhein.



Daayen pehro ko khaara rakhein



Ungliyon ka rukh qibla ki taraf ho. Hatheliyon ko waisi hi rakhein jaise pehle tashahhud mein rakha tha. Ungli shahadat se ishaara bhi karein. At-tahiyatu parhein. Durood-e-Ibrahimi parhein.

**Phir mandraja zail dua parhein:**

اللَّهُمَّ إِنِّي أَعُوذُ بِكَ مِنْ عَذَابِ جَهَنَّمَ، وَمِنْ عَذَابِ الْقَبْرِ، وَمِنْ فِتْنَةِ  
الْمَحْيَا وَالْمَمَاتِ، وَمِنْ شَرِّ فِتْنَةِ الْمَسِيحِ الدَّجَالِ. (Sahih Bukhari: 1377)

Allahumma inni a'udhu bika min 'adhabil-qabr wa min 'adhabi'n-nar wa min fitnati'l-mahya wa'l-mamat wa min fitnati'l-masih ad-dajjal.



اللَّهُمَّ إِنِّي ظَلَمْتُ نَفْسِي ظُلْمًا كَثِيرًا وَلَا يَغْفِرُ الذُّنُوبَ  
إِلَّا أَنْتَ فَاعْفِرْ لِي مَغْفِرَةً مِنْ عِنْدِكَ وَارْحَمْنِي  
إِنَّكَ أَنْتَ الْغَفُورُ الرَّحِيمُ (Sunan Nasaai: 1302)

Allahumma inni thalamtu nafsi dhulman kathiran wa la yaghfiru'z-zunuba illa anta faghfirli maghfiratan min 'indika warhamni innaka anta al-ghafuru ar-rahim

**Ya koi aur masnoon dua parhein.**

**Salaam:** Dua ke baad pehle daayen aur phir baayen taraf chehra murte huwe kahein:  
**Assalamu alaikum wa rahmatullah.**



السَّلَامُ عَلَيْكُمْ وَرَحْمَةُ اللَّهِ



**Salaam pherte hi buland awaaz se ek martaba Allahu Akbar aur teen martaba Astaghfirullah kahein.**



## FARZ NAMAAZ KE BAAD KE AZKAAR

اللَّهُمَّ أَنْتَ السَّلَامُ وَمِنْكَ السَّلَامُ تَبَارَكْتَ يَا ذَا الْجَلَالِ وَالْإِكْرَامِ  
Allahumma antas Salaam wa minkas Salaam, tabaarakta yaa  
dhal-jalaali wal-ikraam. (Sahih Bukhari: 1377)

لَا إِلَهَ إِلَّا اللَّهُ وَحْدَهُ لَا شَرِيكَ لَهُ، لَهُ الْمُلْكُ، وَلَهُ الْحَمْدُ، وَهُوَ عَلَى كُلِّ  
شَيْءٍ قَدِيرٌ، اللَّهُمَّ لَا مَانِعَ لِمَا أَعْطَيْتَ، وَلَا مُعْطِيَ لِمَا مَنَعْتَ،  
وَلَا يَنْفَعُ ذَا الْجَدِّ مِنْكَ الْجَدُّ

La ilaha illallah wahdahu laa shareeka lahu, lahul mulku wa lahul  
hamdu wa huwa 'ala kulli shay'in qadeer. Allahumma laa maani'a  
limaa a'tayta wa laa mu'tiya limaa mana'ta wa laa yanfa'u  
thal-jaddi minka al-jadd. (Sahih Muslim: 593)

Nabi Kareem ﷺ ne farmaya: Jo shakhs darj-zail kalimat namaaz ke  
baad padhe ga, agar us ke gunah samandar ki jhaag ke baraabar  
bhi honge to maaf kar diye jaayenge:

Subhanallah 33 Martaba

Alhamdulillah 33 Martaba

Allahu Akbar 33 Martaba

لَا إِلَهَ إِلَّا اللَّهُ وَحْدَهُ لَا شَرِيكَ لَهُ، لَهُ الْمُلْكُ وَلَهُ الْحَمْدُ وَهُوَ عَلَى كُلِّ شَيْءٍ قَدِيرٌ۔

La ilaha illallah, wahdahu la sharika lahu, lahul mulku wa lahul  
hamdu, wa huwa ala kulli shay'in qadir.

(Sahih Muslim: 597)



اللَّهُ لَا إِلَهَ إِلَّا هُوَ الْحَيُّ الْقَيُّومُ لَا تَأْخُذُهُ سِنَّةٌ وَلَا نَوْمٌ لَهُ مَا فِي السَّمَاوَاتِ  
وَمَا فِي الْأَرْضِ مَنْ ذَا الَّذِي يَشْفَعُ عِنْدَهُ إِلَّا بِإِذْنِهِ يَعْلَمُ مَا بَيْنَ أَيْدِيهِمْ وَمَا  
خَلْفَهُمْ وَلَا يُحِيطُونَ بِشَيْءٍ مِّنْ عِلْمِهِ إِلَّا بِمَا شَاءَ وَسِعَ كُرْسِيُّهُ السَّمَاوَاتِ  
وَالْأَرْضَ وَلَا يَئُودُهُ حِفْظُهُمَا وَهُوَ الْعَلِيُّ الْعَظِيمُ


Allahu la ilaha illa Huwa, al-Hayyul-Qayyum, La ta'khudhuhu sinatun wa la nawm, lahu ma fi as-samawati wa ma fi al-ard, Man dhal-ladhi yashfa'u indahu illa bi-idhnihi, ya'lamu ma bayna aidihim wa ma khalfahum, wa la yuhituna bi shay'in min ilmihi illa bima sha'a, wa si'a kursiyyuhu as-samawati wal-ard, wa la ya'uduhu hifzuhuma, wa huwa al-aliyyul-adhim. (Surah Al Baqarah: 255)







# Masjid ke Aadaab





**Q Masjid kya hai?**

**A Masjid Allah ka ghar hai, jahan Allah ki ibaadat aur Qur'an aur Hadith seekhne ke liye jaate hain.**

**Q Masjid ki fazilat kya hai?**

**A Masjid mein ibaadat karna bahot fazilat waala amal hai. Nabi ﷺ ne farmaya: "Jo shakhs masjid mein aata hai, har qadam par uske gunah maaf hote hain aur darja buland hota hai." (Sahih Muslim)**

**Q Masjid kyun zaroori hai?**

**A Masjid musalmaano ke liye ek markaz hai, jahan wo Allah ki ibaadat karte hain, Qur'an seekhte hain aur ek doosre se achchi baatein seekhte hain.**



**Q Masjid mein kaun se aamal karne chaahiye?**

- A**
- 1} Namaaz parhna.
  - 2} Qur'an ki tilaawat karna.
  - 3} Allah ka zikr karna.
  - 4} Islamic taleemaat seekhna.

**Q Masjid mein aane ke adaab kya hain?**

- A**
- 1} Paak aur saaf kapde pehno.
  - 2} Masjid mein daakhil hote waqt dua padho:  
"Allahumma aftah li abwaba rahmatika"
  - 3} Shor - sharaba mat karo.
  - 4} Saaf - safaayii ka khayaal rakho.





**Q Masjid mein shor kyun nahi karna chahiye?**

**A** Kyun ki masjid ibaadat ka ghar hai aur shor se doosre logon ki ibaadat mein khalal padta hai.

**Q Masjid mein khelna kaisa hai?**

**A** Masjid mein khelna mana hai, kyun ki masjid Allah ki ibaadat aur ilm seekhne ki jagah hai.

**Q Masjid mein kaun si dua padni chahiye?**

**A** Masjid mein daakhil hote waqt:  
"Allahumma aftah li  
abwaba rahmatika"



**Q Masjid se nikalte waqt:**

**A** "Allahumma inni as'aluka  
min fadlika"

**Q Masjid mein kis tarah chalna chahiye?**

**A** Masjid mein dheere aur sukoon se chalna chahiye, taake kisi ko takleef na ho.

**Q Masjid ki safaai kyun zaroori hai?**

**A** Kyun ki masjid Allah ka ghar hai aur Allah paak aur saaf jagah ko pasand karta hai.





**Q Masjid mein kapde kaise hone chaahiye?**

**A Kapde saaf, paak aur sharm-o-haya ke mutaabiq hone chaahiye.**

**Q Masjid mein kis kis cheez ki ijaazat nahi?**

- A**
- 1} Shor machaana.
  - 2} **Gandi baatein karna.**
  - 3} **Kapdon ya jagah ko ganda karna.**
  - 4} Baghair zaroorat kisi se baat karna.



**Q Masjid mein chhote bachchon ko kyun nahi lana chaahiye?**

**A Aise chhote bachche jo shor machaate hain ya logon ko tang karte hain, unhe masjid nahi laana chaahiye.**

**Q Masjid mein saff banaana kyun zaroori hai?**

**A Kyun ki Nabi ﷺ ne farmaya: "Saff ko seedha karo, kyun ki saf ko seedha karna namaaz ka hissa hai-"**

(Sahih Bukhari, Shaiih Muslim)

**Q Masjid mein ek doosre ki madad kyun karni chaahiye?**

**A Taake masjid mein ibaadat aur taaleem ka behtareen mahol banaaya ja sake**

**Q Masjid mein gumshuda cheez ka elaan karna kaisa hai?**

**A Nabi ﷺ ne farmaya: "Masjid Allah ka ghar hai, yahan gumshuda cheez ka elaan mat karo-"**

(Shaiih Muslim)






**Q** Kya masjid mein ba-hawas ho kar aana zaroori hai?

**A** Haan, masjid mein sukoon aur khushu ke saath aana zaroori hai.

**Q** Masjid ka maqsad kya hai?

**A** Masjid Allah ki ibaadat, ilm seekhne, aur musalmaano ke darmiyaan bhai chaara barqaraar rakhne ka markaz hai.







# NOTES



Lined writing area consisting of 20 horizontal brown lines.





# Introduction Of Shaikh Nooruddin Umeri

Shaikh Nooruddin Umeri Is A Renowned Islamic Scholar, Speaker And Researcher From Hyderabad, India. He Has Delivered Thousands Of Talks All Over India – In Organized Programs As Well As Friday Sermons In Masaajid. Apart From The Lengthy Speeches, His Short And Informative Videos On Youtube On A Variety Of Topics Have A Large Number Of Followers, Alhamdulillah.

He Is A Successful Child Psychologist And A Family Therapist. With Indepth Understanding Of Islam, He Specializes In Counseling Students, Parents And Spouses In The Light Of Shari'ah.

## EDUCATION:

- Aalim Faazil – Jamia Darussalam, Oomerabad.
- Bachelor of Arts, Arabic– Madras University.
- Master of Arts, Arabic – English & Foreign Languages University (EFLU), Hyd.
- Diploma in Translation – English & Foreign Languages University (EFLU), Hyd.
- Master of Philosophy, Arabic–English & Foreign Languages University (EFLU), Hyd.
- Master of Arts, Urdu – Central University of Hyderabad, Hyd.

## TEACHING EXPERIENCE:

- Arabic Lecturer At Narayana Junior College, Hyderabad For A Period Of 10 Yrs.
- Jamia Darul Furqaan, Sayeedabad, Hyderabad.
- Jamia Hafsa As-Salfiya, Golconda, Hyderabad.

## RESEARCH WORK:

AskIslamPedia.com–An Online Islamic Encyclopedia, Head Office–Hyderabad.

## CURRENT DESIGNATION:

Director - Ocean The ABM School, Hyderabad.









MRP ₹ 180/-

Design By  
 @suffahgraphics  
 +91-89513 73323

